



TRIBUNAL DE CONTAS DO ESTADO DO PARANÁ

Coordenadoria de Fiscalização Municipal

PROCESSO Nº: 231813/16

ENTIDADE: MUNICÍPIO DE SANTA TEREZINHA DE ITAIPU

ASSUNTO: PRESTAÇÃO DE CONTAS DO EXERCÍCIO FINANCEIRO DE 2015

INSTRUÇÃO Nº: 3981/2016 - COFIM - PRIMEIRO EXAME

MUNICÍPIO DE SANTA TEREZINHA DE ITAIPU. Prestação de Contas do exercício de 2015. Primeiro Exame. Contas com Restrições - Cabe aplicação de multa.

SUMÁRIO DO ESCOPO DA ANÁLISE E INDICAÇÃO DAS OCORRÊNCIAS APONTADAS NESTA INSTRUÇÃO

DESCRIÇÃO DOS ITENS DE ANÁLISE	ITENS CONSTATADOS	ITENS NÃO CONSTATADOS
CONTROLE INTERNO		
Ausência de encaminhamento do Relatório do Controle Interno.		Nada Constatado
O Relatório do Controle Interno encaminhado não apresenta os conteúdos mínimos prescritos pelo Tribunal.		Nada Constatado
O Relatório do Controle Interno apresenta ocorrência de irregularidade passível de desaprovação da gestão.		Nada Constatado
RESULTADO ORÇAMENTÁRIO/FINANCEIRO		
Resultado orçamentário/financeiro de fontes não vinculadas a programas, convênios, operações de créditos e RPPS.		Nada Constatado
RESULTADO PATRIMONIAL		
Ausência de encaminhamento do Balanço Patrimonial emitido pela Contabilidade e/ou da respectiva publicação. Considera ainda a hipótese de a publicação não atender às especificações.		Nada Constatado
Divergências de saldos em quaisquer das classes ou grupos do Balanço Patrimonial entre os dados do SIM-AM e a Contabilidade.	Há Restrição	
AValiação da aplicação no ensino básico municipal		
Aplicação do índice mínimo de 25% em manutenção e desenvolvimento da educação básica municipal		Nada Constatado
Aplicação de no mínimo 60% dos recursos do FUNDEB na remuneração do magistério.		Nada Constatado
Aplicação de no mínimo 95% dos recursos do FUNDEB no exercício da arrecadação. Saldo deixado de aplicar no primeiro trimestre do exercício seguinte excede a 5%.		Nada Constatado
AValiação da aplicação em ações de saúde municipal		
Aplicação do índice mínimo de 15% em serviços e ações de saúde pública		Nada Constatado
ASPECTOS FISCAIS - LEI DE RESPONSABILIDADE FISCAL		
Limite de despesas com pessoal – não retorno ao limite no prazo legal.		Nada Constatado



TRIBUNAL DE CONTAS DO ESTADO DO PARANÁ

Coordenadoria de Fiscalização Municipal

DESCRIÇÃO DOS ITENS DE ANÁLISE	ITENS CONSTATADOS	ITENS NÃO CONSTATADOS
Limite de despesas com pessoal – não redução de 1/3 no prazo legal.		Nada Constatado
Ausência da Declaração de realização da Audiência Pública para avaliação das metas fiscais.		Nada Constatado
Limite fixado para a Dívida Consolidada – extrapolação do teto ou não redução do percentual mínimo anual de 1/15.		Nada Constatado
Não comprovação de publicação dos Relatórios Resumidos da Execução Orçamentária – RREO, no exercício de 2015 (conforme Agenda de Obrigações).		Nada Constatado
Não comprovação de publicação dos Relatórios de Gestão Fiscal – RGF no exercício de 2015 (conforme Agenda de Obrigações).		Nada Constatado
MULTAS DECORRENTES DE ATRASO NA ENTREGA DA PRESTAÇÃO DE CONTAS		
Multa - Entrega dos dados do mês 13 - encerramento do exercício do Sistema SIM-AM com atraso.		Nada Constatado
Entrega dos documentos que compõem a Prestação de Contas com atraso.		Nada Constatado
OUTRAS VERIFICAÇÕES		
Acompanhamento de Acórdão do TCE/PR.		Nada Constatado

PRELIMINARES

Trata-se da prestação de contas do **MUNICÍPIO DE SANTA TEREZINHA DE ITAIPU**, relativa ao exercício financeiro de 2015, cujo conteúdo e estruturação encontram-se definidos na Instrução Normativa nº 114/2016, do Tribunal de Contas do Paraná.

A presente Instrução tem por finalidade reportar às demonstrações da execução orçamentária, financeira, patrimonial e de resultados relativos ao período abrangido pelo processo e verificar o atendimento dos aspectos legais a que estão sujeitos os atos de gestão, nos termos da Constituição Federal, art. 31, da Lei Complementar nº 113/2005 e do Regimento Interno - Resolução nº 01/2006 e atualizações.



TRIBUNAL DE CONTAS DO ESTADO DO PARANÁ

Coordenadoria de Fiscalização Municipal

O exame realizado no processo deteve-se na verificação do cumprimento dos procedimentos aplicáveis à Administração Pública e na avaliação de pontos de controle atinentes ao cumprimento de princípios constitucionais e de normas pertinentes, especialmente a Lei Complementar nº 101/00, com o objetivo de instruir a emissão do Parecer Prévio sobre as contas de Governo prestadas pelo Chefe do Poder Executivo Municipal.

PARTE I - EXPOSITIVA

Este título contempla as principais peças da execução orçamentária, financeira, patrimonial e de resultado, na conformação aos formatos estabelecidos pela Lei nº 4.320/64, além dos demonstrativos relativos ao atendimento das exigências legais e constitucionais.

Os valores que serão reproduzidos foram extraídos da base de dados de responsabilidade exclusiva da entidade municipal, transmitidas no âmbito do Sistema de Informações Municipais - SIM.

RESPONSÁVEIS PELA ENTIDADE

CARGO/FUNÇÃO	NOME	CPF	INÍCIO	FINAL	CRC
Prefeito	CLAUDIO DIRCEU EBERHARD	490.217.709-97	01/01/2013	31/12/2016	
Contador	JOSÉ GIEMBRA	525.249.909-82	01/01/2013	31/12/2016	040100/O-6
Controle Interno	EDNA MIYOSHI DE SOUZA	026.851.489-57	02/07/2010	31/12/2016	042763/O-8

1 - PLANEJAMENTO GOVERNAMENTAL

1.1 - PLANO PLURIANUAL

Aprovado pela Lei Municipal nº 1503/2013 de 12/12/2013

1.2 - DIRETRIZES ORÇAMENTÁRIAS

As Diretrizes para elaboração da proposta orçamentária foram aprovadas pela Lei Municipal nº 1538/2014 de 12/6 /2014



TRIBUNAL DE CONTAS DO ESTADO DO PARANÁ

Coordenadoria de Fiscalização Municipal

1.3 - ORÇAMENTO ANUAL

O Orçamento para o exercício foi aprovado pela Lei Municipal nº 1568/2014, de 19/12/2014.

2 - EXECUÇÃO ORÇAMENTÁRIA

2.1 - ALTERAÇÕES NO ORÇAMENTO

TIPO DE CRÉDITO ADICIONAL	LEI Nº
a) Créditos Suplementares	1592/2015, 1568/2014, 1610/2015, 1598/2015, 1600/2015, 1608/2015, 1613/2015, 1588/2015, 1572/2015, 1605/2015
b) Créditos Especiais	1614/2015, 1575/2015, 1603/2015, 1568/2014, 1601/2015, 1571/2015, 1599/2015, 1609/2015, 1606/2015, 1593/2015, 1589/2015
c) Créditos Extraordinários	Não houve

Resumo das Alterações:

TIPO DE CRÉDITO ADICIONAL	VALOR
Créditos Especiais	7.999.153,94
Créditos Extraordinários	0,00
Créditos Suplementares	6.506.556,97
TOTAL	14.505.710,91

ORIGEM DOS RECURSOS	VALOR
Cancelamento de Dotações	6.266.183,29
Excesso de Arrecadação	4.357.270,62
Operações de Crédito	0,00
Superávit Financeiro	3.882.257,00
TOTAL	14.505.710,91

2.2 - BALANÇO ORÇAMENTÁRIO

MUNICÍPIO DE SANTA TEREZINHA DE ITAIPU
BALANÇO ORÇAMENTÁRIO
12/2015

RECEITAS ORÇAMENTÁRIAS	PREVISÃO INICIAL	PREVISÃO ATUALIZADA (a)	RECEITAS REALIZADAS (b)	SALDO c=(b-a)
RECEITAS CORRENTES	54.080.000,00	59.099.923,01	61.121.282,90	2.021.359,89
RECEITA TRIBUTÁRIA	6.662.161,00	8.060.732,91	7.416.043,33	- 644.689,58



TRIBUNAL DE CONTAS DO ESTADO DO PARANÁ

Coordenadoria de Fiscalização Municipal

Impostos	4.948.765,00	6.347.336,91	5.746.199,19	- 601.137,72
Taxas	1.713.396,00	1.713.396,00	1.708.321,45	- 5.074,55
Contribuição de Melhoria	0,00	0,00	0,00	0,00
(-) Deduções da Receita Tributária	0,00	0,00	- 38.477,31	- 38.477,31
RECEITA DE CONTRIBUIÇÕES	1.499.432,00	1.861.491,35	1.765.592,25	- 95.899,10
Contribuições Sociais	0,00	0,00	49.199,51	49.199,51
Contribuições de Intervenção no Domínio Econômico	0,00	0,00	0,00	0,00
Contribuição de Iluminação Pública	1.499.432,00	1.861.491,35	1.716.398,04	- 145.093,31
(-) Deduções da Receita de Contribuições	0,00	0,00	- 5,30	- 5,30
RECEITA PATRIMONIAL	9.087.682,00	10.299.088,97	13.923.946,56	3.624.857,59
Receitas Imobiliárias	0,00	0,00	0,00	0,00
Receitas de Valores Mobiliários	478.749,00	920.023,97	1.780.775,40	860.751,43
Receita de Concessões e Permissões	107.085,00	107.085,00	52.686,12	- 54.398,88
Compensações Financeiras	8.501.848,00	9.271.980,00	12.090.485,04	2.818.505,04
Receita Decorrente do Direito de Exploração de Bens Públicos em Áreas de Domínio Público	0,00	0,00	0,00	0,00
Receita de Cessão de Direitos	0,00	0,00	0,00	0,00
Outras Receitas Patrimoniais	0,00	0,00	0,00	0,00
(-) Deduções da Receita Patrimonial	0,00	0,00	0,00	0,00
RECEITA AGROPECUÁRIA	0,00	0,00	0,00	0,00
Receita da Produção Vegetal	0,00	0,00	0,00	0,00
Receita da Produção Animal e Derivados	0,00	0,00	0,00	0,00
Outras Receitas Agropecuárias	0,00	0,00	0,00	0,00
(-) Deduções da Receita Agropecuária	0,00	0,00	0,00	0,00
RECEITA INDUSTRIAL	0,00	0,00	0,00	0,00
Receita da Indústria Extrativa Mineral	0,00	0,00	0,00	0,00
Receita da Indústria de Transformação	0,00	0,00	0,00	0,00
Receita da Indústria de Construção	0,00	0,00	0,00	0,00
Outras Receitas Industriais	0,00	0,00	0,00	0,00
(-) Deduções da Receita Industrial	0,00	0,00	0,00	0,00
RECEITA DE SERVIÇOS	271.753,00	271.993,00	194.457,05	- 77.535,95
Receita Bruta de Serviços	271.753,00	271.993,00	194.457,05	- 77.535,95
(-) Deduções da Receita de Serviços	0,00	0,00	0,00	0,00
TRANSFERÊNCIAS CORRENTES	35.769.230,00	37.603.636,15	37.069.877,35	- 533.758,80
Transferências Intergovernamentais	35.599.350,00	37.406.966,32	36.993.991,05	- 412.975,27
Transferências de Instituições Privadas	0,00	0,00	0,00	0,00
Transferências do Exterior	0,00	0,00	0,00	0,00
Transferências de Pessoas	0,00	0,00	0,00	0,00
Transferências de Convênios	169.880,00	196.669,83	75.886,30	- 120.783,53
Transferências para o Combate à Fome	0,00	0,00	0,00	0,00
OUTRAS RECEITAS CORRENTES	789.742,00	1.002.980,63	751.366,36	- 251.614,27
Multas e Juros de Mora	198.265,00	221.591,91	152.456,36	- 69.135,55
Indenizações e Restituições	0,00	4.895,42	4.688,04	- 207,38
Receita da Dívida Ativa	591.477,00	591.477,00	395.271,46	- 196.205,54
Receitas Decorrentes de Aportes Periódicos para Amortização de Déficit Atuarial do RPPS	0,00	0,00	0,00	0,00
Receitas Correntes Diversas	0,00	185.016,30	215.583,49	30.567,19
(-) Deduções de Outras Receitas Correntes	0,00	0,00	- 16.632,99	- 16.632,99



TRIBUNAL DE CONTAS DO ESTADO DO PARANÁ

Coordenadoria de Fiscalização Municipal

RECEITAS DE CAPITAL	0,00	298.917,23	5.472.853,22	5.173.935,99
OPERAÇÕES DE CRÉDITO	0,00	0,00	2.189.393,08	2.189.393,08
Operações de Crédito Internas	0,00	0,00	2.189.393,08	2.189.393,08
Operações de Crédito Externas	0,00	0,00	0,00	0,00
ALIENAÇÃO DE BENS	0,00	50.000,00	77.945,00	27.945,00
Alienação de Bens Móveis	0,00	50.000,00	77.945,00	27.945,00
Alienação de Bens Imóveis	0,00	0,00	0,00	0,00
AMORTIZAÇÕES DE EMPRÉSTIMOS	0,00	0,00	4.562,51	4.562,51
TRANSFERÊNCIAS DE CAPITAL	0,00	248.917,23	3.200.952,63	2.952.035,40
Transferências Intergovernamentais	0,00	411,35	681.892,70	681.481,35
Transferências de Instituições Privadas	0,00	0,00	0,00	0,00
Transferências do Exterior	0,00	0,00	0,00	0,00
Transferências de Pessoas	0,00	0,00	0,00	0,00
Transferências de Outras Instituições Públicas	0,00	0,00	0,00	0,00
Transferências de Convênios	0,00	248.505,88	2.519.059,93	2.270.554,05
Transferências para o Combate à Fome	0,00	0,00	0,00	0,00
OUTRAS RECEITAS DE CAPITAL	0,00	0,00	0,00	0,00
Integralização do Capital Social	0,00	0,00	0,00	0,00
Div. Ativa Prov. da Amortiz. de Emp. e Financ.	0,00	0,00	0,00	0,00
Receitas de Capital Diversas	0,00	0,00	0,00	0,00
SUBTOTAL DAS RECEITAS (I)	54.080.000,00	59.398.840,24	66.594.136,12	7.195.295,88
REFINANCIAMENTO (II)	0,00	0,00	0,00	0,00
Operações de Crédito Internas	0,00	0,00	0,00	0,00
Mobiliária	0,00	0,00	0,00	0,00
Contratual	0,00	0,00	0,00	0,00
Operações de Crédito Externas	0,00	0,00	0,00	0,00
Mobiliária	0,00	0,00	0,00	0,00
Contratual	0,00	0,00	0,00	0,00
SUBTOTAL COM REFINANCIAMENTO (III) = (I + II)	54.080.000,00	59.398.840,24	66.594.136,12	7.195.295,88
DÉFICIT (IV)	0,00	557.304,38	0,00	- 557.304,38
TOTAL (V) = (III + IV)	54.080.000,00	59.956.144,62	66.594.136,12	6.637.991,50
SALDOS DE EXERCÍCIOS ANTERIORES (Utilizados para Créditos Adicionais)	0,00	3.788.337,00	3.788.337,00	0,00
Superávit Financeiro	0,00	3.788.337,00	3.788.337,00	0,00
Reabertura de créditos adicionais	0,00	0,00	0,00	0,00

DESPESAS ORÇAMENTÁRIAS	DOTAÇÃO INICIAL (d)	DOTAÇÃO ATUALIZADA (e)	DESPESA EMPENHADAS (f)	DESPESAS LIQUIDADAS (g)	DESPESAS PAGAS (h)	SALDO DA DOTAÇÃO (i) = (e-f)
DESPESAS CORRENTES	50.128.540,00	55.874.681,35	52.890.097,58	52.329.896,53	51.810.599,28	2.984.583,77
PESSOAL E ENCARGOS SOCIAIS	26.637.314,00	27.356.334,61	26.235.988,40	26.235.988,40	25.799.752,15	1.120.346,21
JUROS E ENCARGOS DA DÍVIDA	200.142,00	298.142,00	297.991,88	297.991,88	297.991,88	150,12
OUTRAS DESPESAS CORRENTES	23.291.084,00	28.220.204,74	26.356.117,30	25.795.916,25	25.712.855,25	1.864.087,44
DESPESAS DE CAPITAL	1.361.797,00	4.081.463,27	3.290.926,60	1.419.075,20	1.419.075,20	790.536,67
INVESTIMENTOS	878.225,00	3.520.891,27	2.730.390,70	858.539,30	858.539,30	790.500,57
INVERSÕES FINANCEIRAS	0,00	0,00	0,00	0,00	0,00	0,00
AMORTIZAÇÃO DA DÍVIDA	483.572,00	560.572,00	560.535,90	560.535,90	560.535,90	36,10



TRIBUNAL DE CONTAS DO ESTADO DO PARANÁ

Coordenadoria de Fiscalização Municipal

RESERVA DE CONTINGÊNCIA	540.800,00	0,00	0,00	0,00	0,00	0,00
RESERVA DO RPPS	0,00	0,00	0,00	0,00	0,00	0,00
SUBTOTAL DAS DESPESAS (VI)	52.031.137,00	59.956.144,62	56.181.024,18	53.748.971,73	53.229.674,48	3.775.120,44
AMORTIZAÇÃO DA DÍVIDA/REFINANCIAMENTO (VII)	0,00	0,00	0,00	0,00	0,00	0,00
Amortização da Dívida Interna	0,00	0,00	0,00	0,00	0,00	0,00
Dívida Mobiliária	0,00	0,00	0,00	0,00	0,00	0,00
Outras Dívidas	0,00	0,00	0,00	0,00	0,00	0,00
Amortização da Dívida Externa	0,00	0,00	0,00	0,00	0,00	0,00
Dívida Mobiliária	0,00	0,00	0,00	0,00	0,00	0,00
Outras Dívidas	0,00	0,00	0,00	0,00	0,00	0,00
SUBTOTAL COM REFINANCIAMENTO (VIII) = (VI + VII)	52.031.137,00	59.956.144,62	56.181.024,18	53.748.971,73	53.229.674,48	3.775.120,44
SUPERÁVIT (IX)	2.048.863,00	0,00	10.413.111,94	12.845.164,39	13.364.461,64	-
TOTAL (X) = (VII + IX)	54.080.000,00	59.956.144,62	66.594.136,12	66.594.136,12	66.594.136,12	- 6.637.991,50

Emitido pelo SIM-AM (Sistema de Informações Municipais - Acompanhamento Mensal) do TCE-PR.

2.3 - RESULTADOS ORÇAMENTÁRIOS/FINANCEIROS

2.3.1 - RESULTADO ORÇAMENTÁRIO/FINANCEIRO DE FONTES NÃO VINCULADAS A PROGRAMAS, CONVÊNIOS, OPERAÇÕES DE CRÉDITOS E RPPS

ESPECIFICAÇÃO	2013	%	2014	%	2015	%
1 - Receitas Correntes	43.148.585,35	99,86	49.444.757,11	99,96	56.212.307,61	99,85
2 - Receitas de Capital	58.713,81	0,14	18.997,14	0,04	82.507,51	0,15
3 - Soma da Receita (1+2)	43.207.299,16	100,00	49.463.754,25	100,00	56.294.815,12	100,00
4 - Despesas Correntes	35.069.443,90	81,17	45.846.506,96	92,69	48.959.519,94	86,97
5 - Despesas de Capital	2.049.018,62	4,74	3.855.561,55	7,79	3.058.765,48	5,43
6 - Soma da Despesa (4+5)	37.118.462,52	85,91	49.702.068,51	100,48	52.018.285,42	92,40
7 - RESULTADO ORÇAMENTÁRIO DO EXERCÍCIO (3-6)	6.088.836,64	14,09	-238.314,26	-0,48	4.276.529,70	7,60
8 - Interferências Financeiras	-1.538.276,02	-3,56	-1.907.591,10	-3,86	-2.151.741,36	-3,82
9 - RESULTADO DA EXECUÇÃO ORÇAMENTÁRIA DO EXERCÍCIO (7+8)	4.550.560,62	10,53	-2.145.905,36	-4,34	2.124.788,34	3,77
10 - Cancelamento de Restos a Pagar	50.338,72	0,12	30.642,14	0,06	51.509,93	0,09
11 - Inscrição/Baixa de Realizável por Cisão, Fusão ou Extinção	0,00	0,00	0,00	0,00	0,00	0,00
12 - Despesas Não Empenhadas	0,00	0,00	0,00	0,00	0,00	0,00
13 - RESULTADO AJUSTADO DO EXERCÍCIO (9+10+11-12)	4.600.899,34	10,65	-2.115.263,22	-4,28	2.176.298,27	3,87



TRIBUNAL DE CONTAS DO ESTADO DO PARANÁ

Coordenadoria de Fiscalização Municipal

ESPECIFICAÇÃO	2013	%	2014	%	2015	%
14 - Superávit/Déficit do Exercício Anterior	978.131,66	2,26	5.579.031,00	11,28	3.463.767,78	6,15
15 - RESULTADO FINANCEIRO ACUMULADO DO EXERCÍCIO (13+14)	5.579.031,00	12,91	3.463.767,78	7,00	5.640.066,05	10,02

Nota 1 – O demonstrativo é composto pelos recursos não vinculados a programas, convênios, operações de crédito e Regime Próprio de Previdência Social, conforme Instrução Normativa nº 108/2015.

Nota 2 – Será gerada restrição para a entidade quando a linha 15 "RESULTADO FINANCEIRO ACUMULADO DO EXERCÍCIO (13 + 14)" for negativo (Deficitário) no exercício de 2015 e o valor do resultado financeiro acumulado do exercício anterior (2014) for superávit, ou o valor do déficit acumulado do exercício anterior (2014) for inferior ao resultado financeiro acumulado (déficit) apurado no exercício de 2015, conforme definido na Instrução Normativa nº 108/2015.

2.3.2 - RESULTADO ORÇAMENTÁRIO/FINANCEIRO - TODAS AS FONTES

ESPECIFICAÇÃO	2013	%	2014	%	2015	%
1 - Receitas Correntes	46.608.451,19	96,22	54.289.755,71	90,26	61.121.282,90	91,78
2 - Receitas de Capital	1.829.245,30	3,78	5.861.369,79	9,74	5.472.853,22	8,22
3 - Soma da Receita (1+2)	48.437.696,49	100,00	60.151.125,50	100,00	66.594.136,12	100,00
4 - Despesas Correntes	38.207.135,35	78,88	49.684.857,20	82,60	52.890.097,58	79,42
5 - Despesas de Capital	8.854.115,84	18,28	16.412.644,71	27,29	3.290.926,60	4,94
6 - Soma da Despesa (4+5)	47.061.251,19	97,16	66.097.501,91	109,89	56.181.024,18	84,36
7 - RESULTADO ORÇAMENTÁRIO DO EXERCÍCIO (3-6)	1.376.445,30	2,84	-5.946.376,41	-9,89	10.413.111,94	15,64
8 - Interferências Financeiras	-1.538.276,02	-3,18	-1.907.591,10	-3,17	-2.151.741,36	-3,23
9 - RESULTADO DA EXECUÇÃO ORÇAMENTÁRIA DO EXERCÍCIO (7+8)	-161.830,72	-0,33	-7.853.967,51	-13,06	8.261.370,58	12,41
10 - Cancelamento de Restos a Pagar	112.176,53	0,23	40.904,64	0,07	51.547,94	0,08
11 - Inscrição/Baixa de Realizável por Cisão, Fusão ou Extinção	0,00	0,00	0,00	0,00	0,00	0,00
12 - Despesas Não Empenhadas	0,00	0,00	0,00	0,00	0,00	0,00
13 - RESULTADO AJUSTADO DO EXERCÍCIO (9+10+11-12)	-49.654,19	-0,10	-7.813.062,87	-12,99	8.312.918,52	12,48
14 - Superávit/Déficit do Exercício Anterior	7.379.359,68	15,23	7.329.705,49	12,19	-483.357,38	-0,73
15 - RESULTADO FINANCEIRO ACUMULADO DO EXERCÍCIO (13+14)	7.329.705,49	15,13	-483.357,38	-0,80	7.829.561,14	11,76

Nota 1 – O demonstrativo tem caráter informativo, nos termos da Instrução Normativa nº 108/2015.



TRIBUNAL DE CONTAS DO ESTADO DO PARANÁ

Coordenadoria de Fiscalização Municipal

2.4 - DEMONSTRATIVO DO SUPERÁVIT/DÉFICT FINANCEIRO

2.4.1 - DEMONSTRATIVO DO SUPERÁVIT/DÉFICT FINANCEIRO DAS FONTES LIVRES

Período	Ativo Líquido	Passivo Descoberto
Resultado do Exercício de (2013)	5.579.031,00	0,00
Resultado do Exercício de (2014)	3.463.767,78	0,00
Resultado do Exercício de (2015)	5.640.066,05	0,00



2.4.2 - DEMONSTRATIVO DO SUPERÁVIT/DÉFICT FINANCEIRO DE TODAS AS FONTES

Período	Ativo Líquido	Passivo Descoberto
Resultado do Exercício de (2013)	7.329.705,49	0,00
Resultado do Exercício de (2014)	0,00	-483.357,38
Resultado do Exercício de (2015)	7.829.561,14	0,00





TRIBUNAL DE CONTAS DO ESTADO DO PARANÁ

Coordenadoria de Fiscalização Municipal

3 - ASPECTOS FINANCEIROS

3.1 - BALANÇO FINANCEIRO

MUNICÍPIO DE SANTA TEREZINHA DE ITAIPU
BALANÇO FINANCEIRO
12/2015

INGRESSOS			DISPÊNDIOS		
ESPECIFICAÇÃO	Exercício Atual	Exercício Anterior	ESPECIFICAÇÃO	Exercício Atual	Exercício Anterior
Receita Orçamentária (I)	66.594.136,12	60.151.125,50	Despesa Orçamentária (VI)	56.181.024,18	66.097.501,91
Ordinária	38.989.400,87	35.763.219,54	Ordinária	32.450.440,98	28.921.010,96
Vinculada	27.604.735,25	24.387.905,96	Vinculada	23.730.583,20	37.176.490,95
Transferências do FUNDEB	7.742.167,83	7.330.703,22	Transferências do FUNDEB	7.445.744,32	7.401.214,17
Transferências Voluntárias	3.124.490,73	5.785.772,92	Transferências Voluntárias	154.699,81	9.349.076,78
Alienação de Bens	166.196,20	73.441,21	Alienação de Bens	139.256,46	106.884,11
Operações de Crédito	2.189.393,08	964.201,02	Operações de Crédito	0,00	3.499.868,05
Contratos de Rateio de Consórcios Públicos	0,00	0,00	Contratos de Rateio de Consórcios Públicos	0,00	0,00
Regime Próprio de Previdência	749.319,61	608.437,19	Regime Próprio de Previdência	382.985,73	354.676,18
Transferências de Programas	4.225.376,36	3.328.960,12	Transferências de Programas	3.625.053,22	3.191.812,39
Valores Restituíveis	10.741,22	0,00	Antecipação da Receita Orçamentária - ARO	0,00	0,00
Outras Origens	15.331.235,74	11.738.793,18	Valores Restituíveis	0,00	0,00
Deduções da Receita Orçamentária	- 5.934.185,52	- 5.442.402,90	Outras Origens	11.982.843,66	13.272.959,27
Transferências Financeiras Recebidas (II)	276.228,24	231.742,74	Transferências Financeiras Concedidas (VII)	2.427.969,60	2.139.333,84
Recebimentos Extraorçamentários (III)	9.402.193,03	17.376.098,59	Pagamentos Extraorçamentários (VIII)	14.370.580,72	11.645.931,35
Inscrição de Restos a Pagar Processados	519.297,25	401.877,80	Pagamentos de Restos a Pagar Processados	401.740,56	412.403,04
Inscrição de Restos a Pagar Não Processados	2.432.052,45	11.411.627,58	Pagamentos de Restos a Pagar Não Processados	7.523.050,14	5.702.655,40
Realizável - Inscrição	0,00	0,00	Realizável - Cancelam./Baixa	0,00	0,00
Cisão, Fusão ou Extinção	0,00	0,00	Cisão, Fusão, Extin.	0,00	0,00
Valores Restituíveis	6.450.843,33	5.562.593,21	Valores Restituíveis	6.445.790,02	5.530.872,91
Antecipação da Receita Orçamentária - ARO	0,00	0,00	Antecipação da Receita Orçamentária - ARO	0,00	0,00
Saldo em Espécie do Exercício Anterior (IV)	13.069.932,68	15.193.732,95	Saldo em Espécie para o Exercício Seguinte (IX)	16.362.915,57	13.069.932,68
Caixa e Equivalentes de Caixa	13.069.783,98	15.193.584,25	Caixa e Equivalentes de Caixa	16.362.772,11	13.069.783,98
Realizável	148,70	148,70	Realizável	143,46	148,70
TOTAL (V) = (I+II+III+IV)	89.342.490,07	92.952.699,78	TOTAL (X) = (VI+VII+VIII+IX)	89.342.490,07	92.952.699,78

Emitido pelo SIM-AM (Sistema de Informações Municipais - Acompanhamento Mensal) do TCE-PR.



TRIBUNAL DE CONTAS DO ESTADO DO PARANÁ

Coordenadoria de Fiscalização Municipal

4 - ASPECTOS PATRIMONIAIS

4.1 - BALANÇO PATRIMONIAL

MUNICÍPIO DE SANTA TEREZINHA DE ITAIPU
BALANÇO PATRIMONIAL
12/2015

ATIVO			PASSIVO		
ESPECIFICAÇÃO	Exercício Atual	Exercício Anterior	ESPECIFICAÇÃO	Exercício Atual	Exercício Anterior
ATIVO CIRCULANTE	21.666.143,81	18.004.863,54	PASSIVO CIRCULANTE	975.511,17	584.341,76
Caixa e Equivalentes de Caixa	16.362.772,11	13.069.783,98	Obrigações Trabalhistas, Previdenciárias e Assistenciais a pagar a Curto Prazo	436.236,25	401.877,80
Créditos a Curto Prazo	5.053.101,56	4.829.714,63	Empréstimos e Financiamentos	278.110,62	9.413,97
Créditos Tributários a Receber	1.602.773,02	1.306.295,61	Fornecedores e Contas a Pagar	83.061,00	0,00
Clientes	0,00	0,00	Obrigações Fiscais	0,00	0,00
Crédito de Transferências a Receber	560.858,03	560.858,03	Obrigações de Repartição a Outros Entes	0,00	0,00
Empréstimos e Financiamentos Concedidos	91.381,65	95.944,16	Provisões a Curto Prazo	0,00	0,00
Dívida Ativa Tributária	2.798.088,86	2.866.616,83	Demais Obrigações a Curto Prazo	178.103,30	173.049,99
Dívida Ativa Não Tributária	0,00	0,00	PASSIVO NÃO-CIRCULANTE	5.446.061,57	3.347.162,46
(-) Ajuste de Perdas de Créditos a Curto Prazo	0,00	0,00	Obrigações Trabalhistas, Previdenciárias e Assistenciais a pagar a Longo Prazo	1.801.844,01	248.813,95
Demais Créditos e Valores a Curto Prazo	98.101,11	98.100,90	Empréstimos e Financiamentos a Longo Prazo	3.644.217,56	3.016.121,51
Investimentos e Aplicações Temporárias a Curto Prazo	0,00	0,00	Fornecedores a Longo Prazo	0,00	46.761,21
Estoques	143.558,59	0,00	Obrigações Fiscais a Longo Prazo	0,00	34.139,64
VPD Pagas Antecipadamente	8.610,44	7.264,03	Provisões a Longo Prazo	0,00	0,00
ATIVO NÃO-CIRCULANTE	6.370.209.135,38	6.362.094.626,68	Demais Obrigações a Longo Prazo	0,00	1.326,15
<u>Ativo Realizável a Longo Prazo</u>	1.232.433,09	619.598,60	Resultado Diferido	0,00	0,00
Créditos a Longo Prazo	1.103.689,38	610.045,86	TOTAL DO PASSIVO	6.421.572,74	3.931.504,22
Créditos Tributários a Receber a Longo Prazo	1.339,21	1.336,91			
Clientes a Longo Prazo	0,00	0,00			
Empréstimos e Financiamentos Concedidos a Longo Prazo	0,00	0,00			
Dívida Ativa Tributária a Longo Prazo	1.087.910,54	607.959,75			
Dívida Ativa Não Tributária a Longo Prazo	14.439,63	749,20			
(-) Ajuste de Perdas de Créditos a Longo Prazo	0,00	0,00			
Demais Créditos e Valores a Longo Prazo	128.743,71	9.552,74			
Investimentos e Aplicações Temporárias a Longo Prazo	0,00	0,00			
Estoques a Longo Prazo	0,00	0,00			
VPD Pagas Antecipadamente a Longo Prazo	0,00	0,00			
<u>Investimentos</u>	0,00	0,00			
Participações Permanentes	0,00	0,00			

PATRIMÔNIO LÍQUIDO		
ESPECIFICAÇÃO	Exercício Atual	Exercício Anterior
Patrimônio Social/Capital Social	0,00	0,00
Adiantamento para Futuro Aumento de Capital	0,00	0,00
Reservas de Capital	0,00	0,00
Ajustes de Avaliação Patrimonial	383.489,08	383.489,08
Reservas de Lucros	0,00	0,00
Demais Reservas	0,00	0,00



TRIBUNAL DE CONTAS DO ESTADO DO PARANÁ

Coordenadoria de Fiscalização Municipal

Participações Avaliadas pelo Método de Equivalência Patrimonial	0,00	0,00	Resultados Acumulados	6.385.070.217,37	6.375.784.496,92
Participações Avaliadas pelo Método de Custo	0,00	0,00	Resultado do Exercício	26.441.259,55	16.421.931,67
Propriedades para Investimento	0,00	0,00	Resultado de Exercícios Anteriores	6.356.647.985,89	6.357.382.919,47
Demais Investimentos Permanentes	0,00	0,00	Ajustes de Exercícios Anteriores	1.980.971,93	1.979.645,78
Imobilizado	6.368.976.702,29	6.361.475.028,08	Outros Resultados	0,00	0,00
Bens Móveis	15.842.624,92	14.321.747,56	Ações/Cotas em Tesouraria	0,00	0,00
Bens Imóveis	6.353.134.077,37	6.347.153.280,52			
Intangível	0,00	0,00			
Softwares	0,00	0,00			
Marcas, Direitos e Patentes Industriais	0,00	0,00			
Direito de Uso De Imóveis	0,00	0,00			
TOTAL DO ATIVO	6.391.875.279,19	6.380.099.490,22	TOTAL DO PATRIMÔNIO LÍQUIDO	6.385.453.706,45	6.376.167.986,00
			TOTAL DO PASSIVO E PATRIMÔNIO LÍQUIDO	6.391.875.279,19	6.380.099.490,22

ATIVO FINANCEIRO	16.362.915,57	13.069.932,68	PASSIVO FINANCEIRO	8.533.354,43	13.553.290,06
ATIVO PERMANENTE	6.375.512.363,62	6.367.029.557,54	PASSIVO PERMANENTE	5.724.172,19	3.356.576,43
SALDO PATRIMONIAL				6.377.617.752,57	6.363.189.623,73

ESPECIFICAÇÃO	Exercício Atual	Exercício Anterior	ESPECIFICAÇÃO	Exercício Atual	Exercício Anterior
Saldos dos Atos Potenciais Ativos			Saldos dos Atos Potenciais Passivos		
Garantias e Contragarantias Recebidas a Executar	0,00	0,00	Garantias e Contragarantias Concedidas a Executar	0,00	0,00
Direitos Conveniados e Outros Instrumentos Congêneres a Receber	0,00	0,00	Obrigações Conveniadas e Outros Instrumentos Congêneres a Liberar	0,00	0,00
Direitos Contratuais a Executar	0,00	0,00	Obrigações Contratuais a Executar	44.385.504,90	48.082.196,86
Outros Atos Potenciais Ativos a Executar	0,00	0,00	Outros Atos Potenciais Passivos a Executar	0,00	0,00
TOTAL	0,00	0,00	TOTAL	44.385.504,90	48.082.196,86

Emitido pelo SIM-AM (Sistema de Informações Municipais - Acompanhamento Mensal) do TCE-PR.

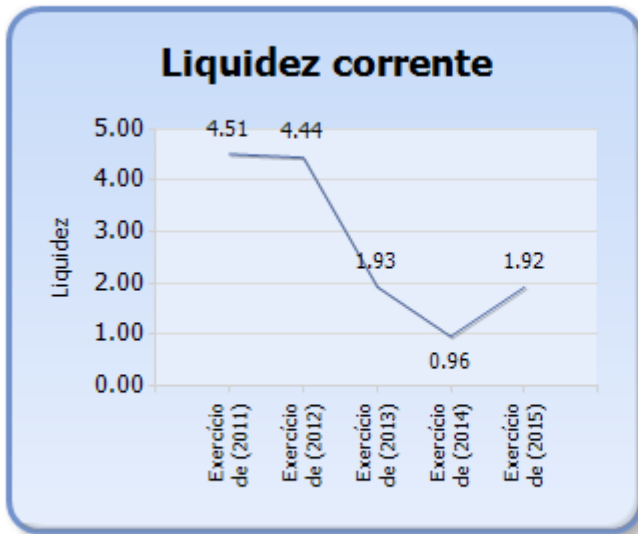
4.2 - EVOLUÇÃO DAS DISPONIBILIDADES LÍQUIDAS (TODAS AS FONTES)

Período	Ativo Financeiro	Passivo Financeiro	Disponível	Liquidez Corrente
Exercício de (2011)	10.521.134,78	2.334.298,45	8.186.836,33	4,51
Exercício de (2012)	9.524.404,64	2.145.044,96	7.379.359,68	4,44
Exercício de (2013)	15.193.732,95	7.864.027,46	7.329.705,49	1,93
Exercício de (2014)	13.069.932,68	13.553.290,06	-483.357,38	0,96
Exercício de (2015)	16.362.915,57	8.533.354,43	7.829.561,14	1,92



TRIBUNAL DE CONTAS DO ESTADO DO PARANÁ

Coordenadoria de Fiscalização Municipal



4.3 - VARIAÇÕES PATRIMONIAIS

MUNICÍPIO DE SANTA TEREZINHA DE ITAIPU
DEMONSTRAÇÃO DAS VARIAÇÕES PATRIMONIAIS
12/2015

VARIAÇÕES PATRIMONIAIS QUANTITATIVAS		
	Exercício Atual	Exercício Anterior
VARIAÇÕES PATRIMONIAIS AUMENTATIVAS	65.593.740,94	60.300.005,13
Impostos, Taxas e Contribuições de Melhoria	8.562.937,62	7.713.820,62
Impostos	6.455.424,02	6.161.798,24
Taxas	2.103.018,05	1.552.022,38
Contribuições de Melhoria	4.495,55	0,00
Contribuições	1.783.031,65	1.510.394,97
Contribuições Sociais	49.199,51	46.487,50
Contribuições de Intervenção do Domínio Econômico	0,00	0,00
Contribuição de Iluminação Pública	1.733.832,14	1.463.907,47
Contribuições de Interesse das Categorias Profissionais	0,00	0,00
Exploração e Venda de Bens, Serviços e Direitos	7.987.271,89	9.397.976,79
Venda de Mercadorias	0,00	0,00
Venda de Produtos	0,00	0,00
Exploração de Bens e Direitos e Prestação de Serviços	7.987.271,89	9.397.976,79
Variações Patrimoniais Aumentativas Financeiras	6.567.552,23	1.501.653,58
Juros e Encargos de Empréstimos e Financiamentos Concedidos	0,00	0,00
Juros e Encargos de Mora	108.491,04	166.102,84



TRIBUNAL DE CONTAS DO ESTADO DO PARANÁ

Coordenadoria de Fiscalização Municipal

Variações Monetárias e Cambiais	0,00	0,00
Descontos Financeiros Obtidos	0,00	0,00
Remuneração de Depósitos Bancários e Aplicações Financeiras	1.780.775,40	1.335.550,74
Outras Variações Patrimoniais Aumentativas – Financeiras	4.678.285,79	0,00
Transferências e Delegações Recebidas	40.547.058,22	39.352.895,90
Transferências Intragovernamentais	276.228,24	231.742,74
Transferências Intergovernamentais	40.270.829,98	39.120.819,83
Transferências das Instituições Privadas	0,00	0,00
Transferências das Instituições Multigovernamentais	0,00	0,00
Transferências de Consórcios Públicos	0,00	0,00
Transferências do Exterior	0,00	0,00
Delegações Recebidas	0,00	0,00
Transferências de Pessoas Físicas	0,00	333,33
Valorização e Ganhos com Ativos	0,00	0,00
Reavaliação de Ativos	0,00	0,00
Ganhos com Alienação	0,00	0,00
Ganhos com Incorporação de Ativos	0,00	0,00
Desincorporação de Passivos	0,00	0,00
Reversão de Redução ao Valor Recuperável	0,00	0,00
Outras Variações Patrimoniais Aumentativas	145.889,33	823.263,27
Varição Patrimonial Aumentativa a Classificar	122.585,53	815.398,76
Resultado Positivo de Participações	0,00	0,00
Reversão de Provisões e Ajustes de Perdas	0,00	0,00
Diversas Variações Patrimoniais Aumentativas	23.303,80	7.864,51

	Exercício Atual	Exercício Anterior
VARIAÇÕES PATRIMONIAIS DIMINUTIVAS	55.569.576,55	52.502.650,79
Pessoal e Encargos	27.631.549,51	24.633.163,40
Remuneração a Pessoal	20.693.640,16	18.641.452,47
Encargos Patronais	4.876.592,11	4.288.089,95
Benefícios a Pessoal	0,00	8.207,10
Custo de Pessoal e Encargos	0,00	0,00
Outras Variações Patrimoniais Diminutivas - Pessoal e Encargos	2.061.317,24	1.695.413,88

	Exercício Atual	Exercício Anterior
Benefícios Previdenciários	382.985,73	354.676,18
Aposentadorias e Reformas	295.291,80	273.740,82
Pensões	87.693,93	80.935,36
Outros Benefícios Previdenciários	0,00	0,00
Benefícios Assistenciais	118.800,00	108.000,00
Benefícios de Prestação Continuada	0,00	0,00



TRIBUNAL DE CONTAS DO ESTADO DO PARANÁ

Coordenadoria de Fiscalização Municipal

Benefícios Eventuais	118.800,00	108.000,00
Políticas Públicas de Transferência de Renda	0,00	0,00
Outros Benefícios Assistenciais	0,00	0,00
Uso de Bens, Serviços e Consumo de Capital Fixo	23.792.656,86	23.956.740,96
Uso de material de consumo	10.315.061,29	11.328.241,60
Serviços	13.477.595,57	12.628.499,36
Depreciação, Amortização e Exaustão	0,00	0,00
Custo de Materiais, Serviços e Consumo de Capital Fixo	0,00	0,00
Variações Patrimoniais Diminutivas Financeiras	307.839,73	152.473,76
Juros e Encargos de Empréstimos e Financiamentos Obtidos	4.993,91	0,00
Juros e Encargos de Mora	297.991,88	152.473,76
Variações Monetárias e Cambiais	0,00	0,00
Descontos Financeiros Concedidos	4.853,94	0,00
Outras Variações Patrimoniais Diminutivas Financeiras	0,00	0,00
Transferências e Delegações Concedidas	2.598.423,87	2.703.539,17
Transferências Intragovernamentais	2.594.059,46	2.371.726,44
Transferências Intergovernamentais	0,00	0,00
Transferências a Instituições Privadas	0,00	0,00
Transferências a Instituições Multigovernamentais	0,00	0,00
Transferências a Consórcios Públicos	4.364,41	331.812,73
Transferências ao Exterior	0,00	0,00
Execução Orçamentária Delegada	0,00	0,00
Desvalorização e Perda de Ativos	71.688,85	0,00
Redução a Valor Recuperável e Ajuste para Perdas	71.688,85	0,00
Perdas com Alienação	0,00	0,00
Perdas Involuntárias	0,00	0,00
Incorporação de Passivos	0,00	0,00
Desincorporação de Ativos	0,00	0,00
Tributárias	665.632,00	594.057,32
Impostos, Taxas e Contribuições de Melhoria	1.950,87	3.715,84
Contribuições	663.681,13	590.341,45
Custo com Tributos	0,00	0,03
Outras Variações Patrimoniais Diminutivas	0,00	0,00
Premiações	0,00	0,00
Resultado Negativo de Participações	0,00	0,00
Incentivos	0,00	0,00
Subvenções Econômicas	0,00	0,00
Participações e Contribuições	0,00	0,00
VPD de Constituição de Provisões	0,00	0,00
Custo de Outras VPD	0,00	0,00
Diversas Variações Patrimoniais Diminutivas	0,00	0,00
RESULTADO PATRIMONIAL DO PERÍODO	10.024.164,39	7.797.354,34



TRIBUNAL DE CONTAS DO ESTADO DO PARANÁ

Coordenadoria de Fiscalização Municipal

VARIAÇÕES PATRIMONIAIS QUALITATIVAS (decorrentes da execução orçamentária)		
	Exercício Atual	Exercício Anterior
Incorporação de Ativos	7.501.674,21	10.073.919,91
Desincorporação de Passivos	560.535,90	376.564,92
Incorporação de Passivos	2.189.393,08	964.201,02
Desincorporação de Ativos	0,00	0,00

Emitido pelo SIM-AM (Sistema de Informações Municipais - Acompanhamento Mensal) do TCE-PR.

CONSTATAÇÕES DA ANÁLISE QUANTO ÀS CONTAS PATRIMONIAIS

Restrição: Divergências de saldos em quaisquer das classes ou grupos do Balanço Patrimonial entre os dados do SIM-AM e a Contabilidade.

Fonte de Critério: Lei 4320/64 Capítulo IV - Multa L.C.E. 113/2005, art. 87, III, c/§4º.

A comparação entre os valores dos grupos do Ativo e Passivo do Balanço Patrimonial, emitido pela contabilidade, evidenciou discrepância com os números levantados a partir dos dados enviados no Sistema de Informações Municipais - Acompanhamento Mensal (SIM-AM), conforme demonstração abaixo.

O SIM-AM é uma ferramenta de **captação** dos dados e registros de natureza contábil, financeira, orçamentária, tributária e patrimonial, cuja responsabilidade pelas remessas cabe às próprias entidades. Portanto, os dados carregados ao sistema devem refletir com exatidão as informações registradas na contabilidade dos jurisdicionados.

Passível de aplicação da multa administrativa, por infração à norma legal ou regulamentar, prevista no inciso III do art. 87, em conjunto com o § 4º, do mesmo artigo, da Lei Complementar Estadual nº 113/2005 - Lei Orgânica do Tribunal de Contas.

Documentos mínimos necessários em caso de contraditório:

a) Demonstrativo individualizando as diferenças apuradas e os esclarecimentos para justificar as diferenças;



TRIBUNAL DE CONTAS DO ESTADO DO PARANÁ

Coordenadoria de Fiscalização Municipal

- b) Comprovação da regularização dos valores no sistema SIM-AM ou na contabilidade;
- c) Balanço Patrimonial, assinado pelo Contador responsável, nos termos exigidos na Instrução Normativa nº 114/2016 - TCE/PR;
- d) Digitalização, em formato legível, da publicação do Balanço Patrimonial;
- e) Outros documentos e/ou esclarecimentos considerados necessários.

Demonstrativo do item:

ITEM	DESCRIÇÃO DO ITEM	BP - SIM AM (R\$)	BP - ENTIDADE (R\$)	DIFERENÇA(R\$)
15010	Ativo circulante	21.666.143,81	21.666.143,81	0,00
15210	Ativo não circulante	6.370.209.135,38	6.370.209.135,38	0,00
15810	Total do ativo	6.391.875.279,19	6.391.875.279,19	0,00
15830	Ativo financeiro	16.362.915,57	16.362.915,57	0,00
15840	Ativo permanente	6.375.512.363,62	6.375.512.363,62	0,00
15850	Saldo Patrimonial	6.377.617.752,57	6.377.617.752,57	0,00
15860	Saldo dos atos potenciais ativos	0,00	0,00	0,00
16010	Passivo circulante	975.511,17	975.511,17	0,00
16210	Passivo não circulante	5.446.061,57	5.446.061,57	0,00
16500	Total do passivo	6.421.572,74	6.421.572,74	0,00
16800	Total do patrimônio líquido	6.385.453.706,45	6.375.434.378,57	10.019.327,88
16810	Total do passivo e patrimônio líquido	6.391.875.279,19	6.391.875.279,19	0,00
16830	Passivo financeiro	8.533.354,43	8.533.354,43	0,00
16840	Passivo permanente	5.724.172,19	5.724.172,19	0,00
16860	Saldo dos atos potenciais passivos	44.385.504,90	44.482.345,99	-96.841,09

BENS MÓVEIS		BENS IMÓVEIS		PATRIMÔNIO LÍQUIDO	
BENS MÓVEIS	17.500.707,77	15.979.830,41	6.375.434.378,57	6.368.370.631,66	
BENS IMÓVEIS	6.353.134.077,37	6.347.153.280,52			
(-) DEPRECIACÃO, EXAUSTÃO E AMORTIZAÇÃO ACUMULADAS	-1.658.082,85	-1.658.082,85			
TOTAL		6.391.875.279,19	6.380.099.490,22	6.391.875.279,19	6.380.099.490,22

Nota: Erro de totalização



TRIBUNAL DE CONTAS DO ESTADO DO PARANÁ

Coordenadoria de Fiscalização Municipal

5 - ASPECTOS FISCAIS - LEI DE RESPONSABILIDADE FISCAL

5.1 - CUMPRIMENTO DOS DISPOSITIVOS DA L.R.F.

Artigo	Descrição da norma da LRF	Regular	Não Regular
9º, §4º	Demonstrar e avaliar o cumprimento das Metas Fiscais em Audiências Públicas.		
20, III	Limite da despesa total com pessoal por Poder.		
23, §3º, I, II e III	Ordenar ou promover a execução de medida para redução da despesa total com pessoal por Poder, em caso de excesso. Redução total passados dois quadrimestres.		
23, §3º, I, II e III	Ordenar ou promover a execução de medida para redução da despesa total com pessoal por Poder, em caso de excesso. Redução de 1/3 passado um quadrimestre.		
30, I	Limite da Dívida Consolidada.		
31	Ordenar ou promover a execução de medida para redução da dívida consolidada, em caso de excesso. Redução do total passados três quadrimestres.		
31	Ordenar ou promover a execução de medida para redução da dívida consolidada, em caso de excesso. Redução de 25% passado um quadrimestre.		
31, §1º, II	Obter resultado primário necessário para a recondução da Dívida Consolidada ao limite, quando excedido.		
52 e 53	Publicar o Relatório Resumido da Execução Orçamentária - Não foi publicado.		
54 e 55	Publicar o Relatório de Gestão Fiscal do Poder Executivo (Não foi publicado/Fora do Prazo).		

5.2 - ALERTAS EMITIDOS REFERENTES ÀS ANÁLISES DO EXERCÍCIO DE 2015

Não foram emitidos alertas durante o exercício em análise.

5.3 - DESPESAS COM PESSOAL

MÊS E ANO BASE	RECEITA CORRENTE LÍQUIDA	DESPESA COM PESSOAL	% GASTO	SITUAÇÃO
6/2014	49.712.170,64	21.078.428,21	42,40	Normal
12/2014	53.716.959,57	22.845.254,68	42,53	Normal
6/2015	58.334.361,43	24.139.037,97	41,38	Normal
12/2015	60.381.179,84	25.396.342,45	42,06	Normal



TRIBUNAL DE CONTAS DO ESTADO DO PARANÁ

Coordenadoria de Fiscalização Municipal

5.4 - DIVIDA CONSOLIDADA

MÊS E ANO BASE	RECEITA CORRENTE LÍQUIDA	DÍVIDA CONSOLIDADA LÍQUIDA	% DA DCL	SITUAÇÃO
06/2014	49.712.170,64	0,00	0,00	Normal
12/2014	53.716.959,57	0,00	0,00	Normal
06/2015	58.334.361,43	0,00	0,00	Normal
12/2015	60.381.179,84	0,00	0,00	Normal

6 - GASTOS COM MANUTENÇÃO E DESENVOLVIMENTO DO ENSINO

6.1 - DEMONSTRATIVO OBTIDO DO SISTEMA SIM-AM ENCAMINHADO PELO MUNICÍPIO

MUNICÍPIO DE SANTA TEREZINHA DE ITAIPU
RELATÓRIO RESUMIDO DA EXECUÇÃO ORÇAMENTÁRIA - CONSOLIDADO
ORÇAMENTOS FISCAL E DA SEGURIDADE SOCIAL
DEMONSTRATIVO DAS RECEITAS E DESPESAS COM MANUTENÇÃO E DESENVOLVIMENTO DO ENSINO -
MDE
01/2015 A 12/2015

R\$ 1,00

RECEITAS DO ENSINO				
RECEITA RESULTANTE DOS IMPOSTOS (caput do art. 212 da Constituição)	PREVISÃO INICIAL	PREVISÃO ATUALIZADA (a)	RECEITAS REALIZADAS	
			Até o Bimestre (b)	% (c) = (b/a)x100
1- RECEITA DE IMPOSTOS	5.578.046,00	6.985.889,51	6.136.837,40	87,85%
1.1- Receita Resultante do Imposto sobre a Propriedade Predial e Territorial Urbana - IPTU	2.189.241,00	2.239.611,24	1.813.492,53	80,97%
1.1.1- IPTU	1.700.000,00	1.749.320,24	1.490.708,84	85,22%
1.1.2- Multas, Juros de Mora e Outros Encargos do IPTU	5.988,00	7.038,00	7.796,61	110,78%
1.1.3- Dívida Ativa do IPTU	371.999,00	371.999,00	280.753,51	75,47%
1.1.4- Multas, Juros de Mora, Atualização Monetária e Outros Encargos da Dívida Ativa do IPTU	111.254,00	111.254,00	73.118,96	65,72%
1.1.5- (-) Deduções da Receita do IPTU	0,00	0,00	- 38.885,39	0,00%
1.2- Receita Resultante do Imposto sobre Transmissão Inter Vivos - ITBI	924.397,00	1.657.785,92	1.357.687,34	81,90%
1.2.1- ITBI	887.406,00	1.616.565,32	1.352.685,07	83,68%
1.2.2- Multas, Juros de Mora e Outros Encargos do ITBI	0,00	4.229,60	5.775,87	136,56%
1.2.3- Dívida Ativa do ITBI	32.026,00	32.026,00	0,00	0,00%
1.2.4- Multas, Juros de Mora, Atualização Monetária e Outros Encargos da Dívida Ativa do ITBI	4.965,00	4.965,00	0,00	0,00%
1.2.5- (-) Deduções da Receita do ITBI	0,00	0,00	- 773,60	0,00%
1.3- Receita Resultante do Imposto sobre Serviços de Qualquer Natureza - ISS	1.930.070,00	2.262.338,96	2.173.420,42	96,07%
1.3.1- ISS	1.827.021,00	2.155.297,96	2.110.568,17	97,92%
1.3.2- Multas, Juros de Mora e Outros Encargos do ISS	6.825,00	10.817,00	4.647,44	42,96%
1.3.3- Dívida Ativa do ISS	49.804,00	49.804,00	41.781,83	83,89%
1.3.4- Multas, Juros de Mora, Atualização Monetária e	46.420,00	46.420,00	31.311,59	67,45%



TRIBUNAL DE CONTAS DO ESTADO DO PARANÁ

Coordenadoria de Fiscalização Municipal

Outros Encargos da Dívida Ativa do ISS				
1.3.5- (-) Deduções da Receita do ISS	0,00	0,00	- 14.888,61	0,00%
1.4- Receita Resultante do Imposto de Renda Retido na Fonte - IRRF	534.338,00	826.153,39	792.237,11	95,89%
1.4.1- IRRF	534.338,00	826.153,39	792.237,11	95,89%
1.4.2- Multas, Juros de Mora e Outros Encargos do IRRF	0,00	0,00	0,00	0,00%
1.4.3- Dívida Ativa do IRRF	0,00	0,00	0,00	0,00%
1.4.4- Multas, Juros de Mora, Atualização Monetária e Outros Encargos da Dívida Ativa do IRRF	0,00	0,00	0,00	0,00%
1.4.5- (-) Deduções da Receita do IRRF	0,00	0,00	0,00	0,00%
1.5- Receita Resultante do Imposto Territorial Rural - ITR (CF, art. 153, §4º, inciso III)	0,00	0,00	0,00	0,00%
1.5.1- ITR	0,00	0,00	0,00	0,00%
1.5.2- Multas, Juros de Mora e Outros Encargos do ITR	0,00	0,00	0,00	0,00%
1.5.3- Dívida Ativa do ITR	0,00	0,00	0,00	0,00%
1.5.4- Multas, Juros de Mora, Atualização Monetária e Outros Encargos da Dívida Ativa do ITR	0,00	0,00	0,00	0,00%
1.5.5- (-) Deduções da Receita do ITR	0,00	0,00	0,00	0,00%
2- RECEITA DE TRANSFERÊNCIAS CONSTITUCIONAIS E LEGAIS	30.218.850,00	31.914.490,86	30.210.658,94	94,66%
2.1- Cota-Parte FPM	16.497.724,00	16.801.012,10	15.458.192,67	92,01%
2.1.1- Parcela referente à CF, art. 159, I, alínea b	16.231.433,00	16.361.433,00	14.642.887,12	89,50%
2.1.2- Parcela referente à CF, art. 159, I, alínea d e alínea e	266.291,00	439.579,10	815.305,55	185,47%
2.2- Cota-Parte ICMS	11.681.353,00	12.406.353,00	12.006.919,51	96,78%
2.3- ICMS-Desoneração - L.C. nº87/1996	50.732,00	93.914,76	93.914,76	100,00%
2.4- Cota-Parte IPI-Exportação	211.462,00	211.462,00	179.491,98	84,88%
2.5- Cota-Parte ITR	212.649,00	292.649,00	291.443,93	99,59%
2.6- Cota-Parte IPVA	1.564.930,00	2.109.100,00	2.180.696,09	103,39%
2.7- Cota-Parte IOF-Ouro	0,00	0,00	0,00	0,00%
3- TOTAL DA RECEITA DE IMPOSTOS (1 + 2)	35.796.896,00	38.900.380,37	36.347.496,34	93,44%

RECEITAS ADICIONAIS PARA FINANCIAMENTO DO ENSINO	PREVISÃO INICIAL	PREVISÃO ATUALIZADA (a)	RECEITAS REALIZADAS	
			Até o Bimestre (b)	% (c) = (b/a)x100
4- RECEITA DA APLICAÇÃO FINANCEIRA DE OUTROS RECURSOS DE IMPOSTOS VINCULADOS AO ENSINO	200,00	200,00	64.996,89	32.498,45%
5- RECEITA DE TRANSFERÊNCIAS DO FNDE	970.653,00	1.066.329,72	1.322.596,63	124,03%
5.1- Transferências do Salário-Educação	687.055,00	771.055,00	830.155,13	107,66%
5.2- Outras Transferências do FNDE	283.498,00	283.498,00	474.255,39	167,29%
5.3- Aplicação Financeira dos Recursos do FNDE	100,00	11.776,72	18.186,11	154,42%
6- RECEITA DE TRANSFERÊNCIAS DE CONVÊNIOS	169.614,00	204.373,41	903.459,94	442,06%
6.1- Transferências de Convênios	169.614,00	195.906,70	890.832,70	454,72%
6.2- Aplicação Financeira dos Recursos de Convênios	0,00	8.466,71	12.627,24	149,14%
7- RECEITA DE OPERAÇÕES DE CRÉDITO	0,00	0,00	0,00	0,00%
8- OUTRAS RECEITAS PARA FINANCIAMENTO DO ENSINO	0,00	0,00	0,00	0,00%
9- TOTAL DAS RECEITAS ADICIONAIS PARA FINANCIAMENTO DO ENSINO (4 + 5 + 6 + 7 + 8)	1.140.467,00	1.270.903,13	2.291.053,46	180,27%



TRIBUNAL DE CONTAS DO ESTADO DO PARANÁ

Coordenadoria de Fiscalização Municipal

FUNDEB				
RECEITAS DO FUNDEB	PREVISÃO INICIAL	PREVISÃO ATUALIZADA (a)	RECEITAS REALIZADAS	
			Até o Bimestre (b)	% (c) = (b/a)x100
10- RECEITAS DESTINADAS AO FUNDEB	5.990.512,00	6.260.582,55	5.879.069,92	93,91%
10.1- Cota-Parte FPM Destinada ao FUNDEB – (20% de 2.1.1)	3.246.287,00	3.272.287,00	2.928.577,09	89,50%
10.2- Cota-Parte ICMS Destinada ao FUNDEB – (20% de 2.2)	2.336.271,00	2.481.271,00	2.401.383,67	96,78%
10.3- ICMS-Desoneração Destinada ao FUNDEB – (20% de 2.3)	10.146,00	18.782,55	18.782,90	100,00%
10.4- Cota-Parte IPI-Exportação Destinada ao FUNDEB – (20% de 2.4)	42.292,00	42.292,00	35.898,39	84,88%
10.5- Cota-Parte ITR ou ITR Arrecadados Destinados ao FUNDEB – (20% de (1.5 + 2.5))	42.530,00	58.530,00	58.288,67	99,59%
10.6- Cota-Parte IPVA Destinada ao FUNDEB – (20% de 2.6)	312.986,00	387.420,00	436.139,20	112,58%
11- RECEITAS RECEBIDAS DO FUNDEB	7.178.100,00	7.226.700,00	7.742.167,83	107,13%
11.1- Transferências de Recursos do FUNDEB	7.178.000,00	7.226.600,00	7.668.584,85	106,12%
11.2- Complementação da União ao FUNDEB	0,00	0,00	0,00	0,00%
11.3- Receita de Aplicação Financeira dos Recursos do FUNDEB	100,00	100,00	73.582,98	73.582,98%
12- RESULTADO LÍQUIDO DAS TRANSFERÊNCIAS DO FUNDEB (11.1 – 10)	1.187.488,00	966.017,45	1.789.514,93	185,25%
[SE RESULTADO LÍQUIDO DA TRANSFERÊNCIA (12) > 0] = ACRÉSCIMO RESULTANTE DAS TRANSFERÊNCIAS DO FUNDEB	1.187.488,00	966.017,45	1.789.514,93	185,25%
[SE RESULTADO LÍQUIDO DA TRANSFERÊNCIA (12) < 0] = DECRÉSCIMO RESULTANTE DAS TRANSFERÊNCIAS DO FUNDEB	0,00	0,00	0,00	0,00%

DESPESAS DO FUNDEB	DOTAÇÃO INICIAL	DOTAÇÃO ATUALIZADA (d)	DESPESAS EMPENHADA		DESPESAS LIQUIDADAS		INSCRITAS EM RESTOS A PAGAR NÃO PROCESSADOS (i)
			Até o Bimestre (e)	% (f) = (e/d)x100	Até o Bimestre (g)	% (h) = (g/d)x100	
13- PAGAMENTO DOS PROFISSIONAIS DO MAGISTÉRIO	6.515.083,00	6.806.189,75	6.785.780,96	99,70%	6.785.780,96	99,70%	0,00
13.1- Com Educação Infantil	1.104.910,00	1.333.447,79	1.333.447,79	100,00%	1.333.447,79	100,00%	0,00
13.2- Com Ensino Fundamental	5.410.173,00	5.472.741,96	5.452.333,17	99,63%	5.452.333,17	99,63%	0,00
14- OUTRAS DESPESAS	663.017,00	663.017,00	659.963,36	99,54%	654.901,36	99,54%	5.062,00
14.1- Com Educação Infantil	153.540,00	160.752,56	160.729,23	99,99%	160.729,23	99,99%	0,00
14.2- Com Ensino Fundamental	509.477,00	502.264,44	499.234,13	99,40%	494.172,13	99,40%	5.062,00
15- TOTAL DAS DESPESAS DO FUNDEB (13 + 14)	7.178.100,00	7.469.206,75	7.445.744,32	99,69%	7.440.682,32	99,69%	5.062,00

DEDUÇÕES PARA FINS DE LIMITE DO FUNDEB PARA PAGAMENTO DOS PROFISSIONAIS DO MAGISTÉRIO	VALOR
16- RESTOS A PAGAR INSCRITOS NO EXERCÍCIO SEM DISPONIBILIDADE FINANCEIRA DE RECURSOS DO FUNDEB	0,00
17- DESPESAS CUSTEADAS COM O SUPERÁVIT FINANCEIRO, DO EXERCÍCIO ANTERIOR, DO FUNDEB	528.032,76
18- TOTAL DAS DEDUÇÕES CONSIDERADAS PARA FINS DE LIMITE DO FUNDEB (16 + 17)	528.032,76
19- MÍNIMO DE 60% DO FUNDEB NA REMUNERAÇÃO DO MAGISTÉRIO COM EDUCAÇÃO INFANTIL E ENSINO FUNDAMENTAL1 ((13 – 18) / (11) x 100) %	80,83



TRIBUNAL DE CONTAS DO ESTADO DO PARANÁ

Coordenadoria de Fiscalização Municipal

CONTROLE DA UTILIZAÇÃO DE RECURSOS NO EXERCÍCIO SUBSEQUENTE	VALOR
20 - RECURSOS RECEBIDOS DO FUNDEB EM <EXERCÍCIO ANTERIOR> QUE NÃO FORAM UTILIZADOS	242.506,75
21 - DESPESAS CUSTEADAS COM O SALDO DO ITEM 20 ATÉ O 1º TRIMESTRE DE <EXERCÍCIO>	242.506,75

MANUTENÇÃO E DESENVOLVIMENTO DO ENSINO - DESPESAS CUSTEADAS COM A RECEITA RESULTANTE DE IMPOSTOS E RECURSOS DO FUNDEB				
RECEITAS COM AÇÕES TÍPICAS DE MDE	PREVISÃO INICIAL	PREVISÃO ATUALIZADA (a)	RECEITAS REALIZADAS	
			Até o Bimestre (b)	% (c) = (b/a)x100
22- IMPOSTOS E TRANSFERÊNCIAS DESTINADAS À MDE (25% de 3)	8.949.224,00	9.725.095,09	9.086.874,09	93,44%

DESPESAS COM AÇÕES TÍPICAS DE MDE	DOTAÇÃO INICIAL	DOTAÇÃO ATUALIZADA (d)	DESPESAS EMPENHADA		DESPESAS LIQUIDADAS		INSCRITAS EM RESTOS A PAGAR NÃO PROCESSADOS (i)
			Até o Bimestre (e)	% (f) = (e/d)x100	Até o Bimestre (g)	% (h) = (g/d)x100	
23- EDUCAÇÃO INFANTIL	4.633.239,00	4.676.159,35	4.570.326,93	97,74%	4.287.543,99	97,74%	282.782,94
23.1- Despesas Custeadas com Recursos do FUNDEB	1.258.450,00	1.494.200,35	1.494.177,02	100,00%	1.494.177,02	100,00%	0,00
23.2- Despesas Custeadas com Outros Recursos de Impostos	3.374.789,00	3.181.959,00	3.076.149,91	96,67%	2.793.366,97	96,67%	282.782,94
24- ENSINO FUNDAMENTAL	7.827.843,00	9.037.566,89	8.932.717,89	98,84%	8.906.167,21	98,84%	26.550,68
24.1- Despesas Custeadas com Recursos do FUNDEB	5.919.650,00	5.975.006,40	5.951.567,30	99,61%	5.946.505,30	99,61%	5.062,00
24.2- Despesas Custeadas com Outros Recursos de Impostos	1.908.193,00	3.062.560,49	2.996.774,88	97,85%	2.975.286,20	97,85%	21.488,68
24.9- (-) Dedução de Despesas indevidamente contabilizadas	0,00	0,00	- 15.624,29	0,00%	- 15.624,29	0,00%	0,00
25- ENSINO MÉDIO	158.983,00	216.792,22	216.792,22	100,00%	216.792,22	100,00%	0,00
26- ENSINO SUPERIOR	0,00	0,00	0,00	0,00%	0,00	0,00%	0,00
27- ENSINO PROFISSIONAL NÃO INTEGRADO AO ENSINO REGULAR	0,00	0,00	0,00	0,00%	0,00	0,00%	0,00
28- OUTRAS	604.852,00	659.652,00	632.394,10	95,87%	630.106,10	95,87%	2.288,00
29- TOTAL DAS DESPESAS COM AÇÕES TÍPICAS DE MDE (23 + 24 + 25 + 26 + 27 + 28)	13.224.917,00	14.590.170,46	14.352.231,14	98,37%	14.040.609,52	98,37%	311.621,62

DEDUÇÕES CONSIDERADAS PARA FINS DE LIMITE CONSTITUCIONAL	VALOR
30- RESULTADO LÍQUIDO DAS TRANSFERÊNCIAS DO FUNDEB = (12)	1.789.514,93
31- AJUSTE DAS DESPESAS CUSTEADAS COM GANHO/SUPERÁVIT/RECEITA APLICAÇÃO FINANCEIRA DO FUNDEB	- 538.930,26
32- RECEITA DE APLICAÇÃO FINANCEIRA DOS RECURSOS DO FUNDEB ATÉ O BIMESTRE = (50 h)	73.582,98
33- DESPESAS CUSTEADAS COM O SUPERÁVIT FINANCEIRO, DO EXERCÍCIO ANTERIOR, DO FUNDEB	242.506,75
34- DESPESAS CUSTEADAS COM O SUPERÁVIT FINANCEIRO, DO EXERCÍCIO ANTERIOR, DE OUTROS RECURSOS DE IMPOSTOS	530.070,00
35- RESTOS A PAGAR INSCRITOS NO EXERCÍCIO SEM DISPONIBILIDADE FINANCEIRA DE RECURSOS DE IMPOSTOS VINCULADOS AO ENSINO	0,00
36- CANCELAMENTO, NO EXERCÍCIO, DE RESTOS A PAGAR INSCRITOS COM DISPONIBILIDADE FINANCEIRA DE RECURSOS DE IMPOSTOS VINCULADOS AO ENSINO = (46 g)	139,54
37- TOTAL DAS DEDUÇÕES CONSIDERADAS PARA FINS DE LIMITE CONSTITUCIONAL (30 + 31 + 32 + 33 + 34 + 35 + 36)	2.096.883,94
38- TOTAL DAS DESPESAS PARA FINS DE LIMITE ((23 + 24) - (37))	11.406.160,88
39- MÍNIMO DE 25% DAS RECEITAS RESULTANTES DE IMPOSTOS EM MDE5 ((38) / (3) x 100) %	31,38



TRIBUNAL DE CONTAS DO ESTADO DO PARANÁ

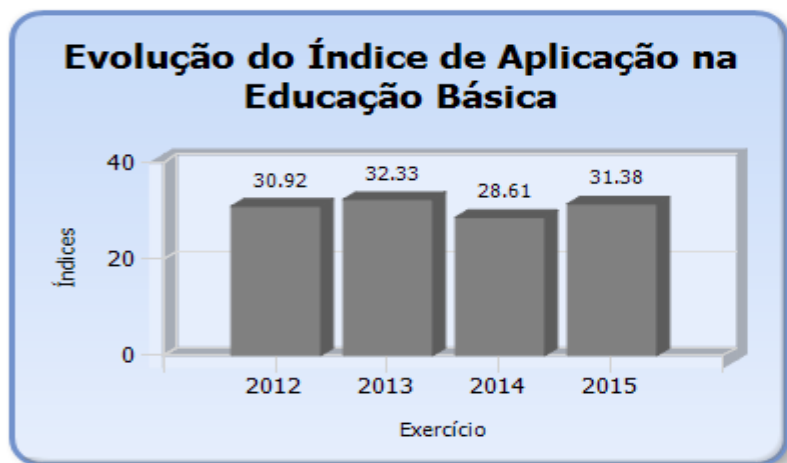
Coordenadoria de Fiscalização Municipal

OUTRAS DESPESAS CUSTEADAS COM RECEITAS ADICIONAIS PARA FINANCIAMENTO DO ENSINO	DOTAÇÃO		DESPESAS EMPENHADA		DESPESAS LIQUIDADAS		INSCRITAS EM RESTOS A PAGAR NÃO PROCESSADOS (i)
	INICIAL	ATUALIZADA (d)	Até o Bimestre (e)	% (f) = (e/d)x100	Até o Bimestre (g)	% (h) = (g/d)x100	
40- DESPESAS CUSTEADAS COM A APLICAÇÃO FINANCEIRA DE OUTROS RECURSOS DE IMPOSTOS VINCULADOS AO ENSINO	0,00	0,00	0,00	0,00%	0,00	0,00%	0,00
41- DESPESAS CUSTEADAS COM A CONTRIBUIÇÃO SOCIAL DO SALÁRIO-EDUCAÇÃO	687.155,00	732.372,59	704.123,11	9.614,00%	659.053,86	96,14%	45.069,25
42- DESPESAS CUSTEADAS COM OPERAÇÕES DE CRÉDITO	0,00	0,00	0,00	0,00%	0,00	0,00%	0,00
43- DESPESAS CUSTEADAS COM OUTRAS RECEITAS PARA FINANCIAMENTO DO ENSINO	227.259,00	265.624,84	263.926,77	9.936,00%	263.926,77	99,36%	0,00
44- TOTAL DAS OUTRAS DESPESAS CUSTEADAS COM RECEITAS ADICIONAIS PARA FINANCIAMENTO DO ENSINO (40 + 41 + 42 + 43)	914.414,00	997.997,43	968.049,88	9.700,00%	922.980,63	97,00%	45.069,25
45- TOTAL GERAL DAS DESPESAS COM MDE (29 + 44)	14.139.331,00	15.588.167,89	15.320.281,02	9.828,00%	14.963.590,15	98,28%	356.690,87

RESTOS A PAGAR INSCRITOS COM DISPONIBILIDADE FINANCEIRA DE RECURSOS DE IMPOSTOS VINCULADOS AO ENSINO	SALDO ATÉ O BIMESTRE	CANCELADOS EM 2015 (g)
46- RESTOS A PAGAR DE DESPESAS COM MDE	480.209,12	139,54

FLUXO FINANCEIRO DOS RECURSOS	FUNDEB (b)
47- SALDO FINANCEIRO EM 31 DE DEZEMBRO DE <EXERCÍCIO ANTERIOR>	540.016,92
48- (+) INGRESSO DE RECURSOS ATÉ O BIMESTRE	7.668.584,85
49- (-) PAGAMENTOS EFETUADOS ATÉ O BIMESTRE	7.622.145,80
50- (+) RECEITA DE APLICAÇÃO FINANCEIRA DOS RECURSOS ATÉ O BIMESTRE	73.582,98
51- (=) SALDO FINANCEIRO NO EXERCÍCIO ATUAL	660.038,95

Emitido pelo SIM-AM (Sistema de Informações Municipais - Acompanhamento Mensal) do TCE-PR.



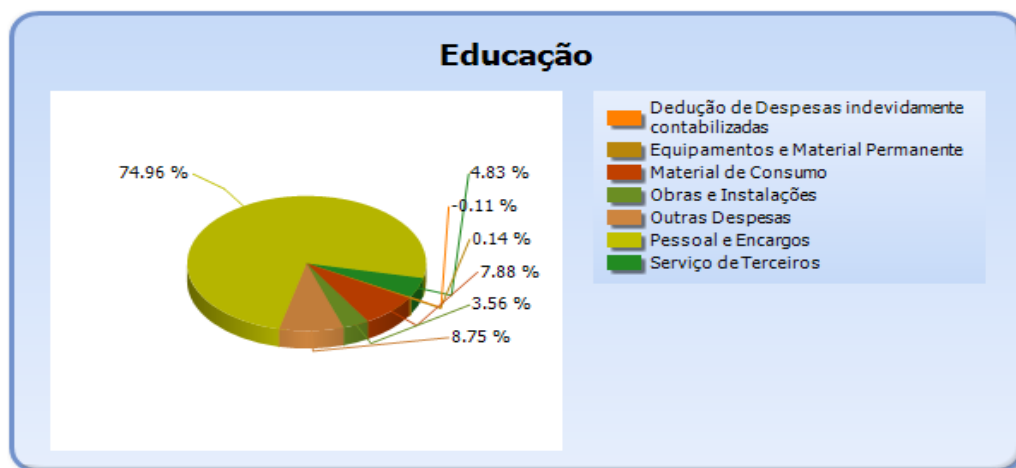


TRIBUNAL DE CONTAS DO ESTADO DO PARANÁ

Coordenadoria de Fiscalização Municipal

6.2 - DETALHAMENTO DA DESPESA COM ENSINO POR NATUREZA

NATUREZA DA DESPESA	VALOR
CORRENTES	13.837.878,88
Pessoal e Encargos	10.758.402,09
Material de Consumo	1.130.416,07
Serviço de Terceiros	692.952,14
Outras Despesas	1.256.108,58
DE CAPITAL	529.976,55
Equipamentos e Material Permanente	19.570,00
Obras e Instalações	510.406,55
Dedução de Despesas indevidamente contabilizadas	-15.624,29
TOTAL	14.352.231,14



6.3 - DETALHAMENTO DA DESPESA COM ENSINO POR PROJETOS E ATIVIDADES

CÓDIGO	NOME DO PROJETO/ATIVIDADE	FIXAÇÃO	EXECUÇÃO	DIFERENÇA
2012	MANUTENÇÃO DO GABINETE DO SECRETÁRIO DE EDUCAÇÃO	152.130,60	144.034,78	8.095,82
2013	MANUTENÇÃO DO DEPARTAMENTO DE ENSINO	819.279,00	795.168,46	24.110,54
2014	ALIMENTAÇÃO ESCOLAR	657.039,00	632.034,10	25.004,90
2015	TRANSPORTE ESCOLAR - ENSINO MÉDIO	216.792,22	216.792,22	0,00
2108	MANUTENÇÃO ATIVIDADES CONSELHOS MUNICIPAIS DA EDUCAÇÃO	2.613,00	360,00	2.253,00
1192	Mobiliário, Veículos e Equipamentos - Ensino Fundamental	30.000,00	19.570,00	10.430,00
6012	MANUTENÇÃO DAS ESCOLAS DE ENSINO FUNDAMENTAL	6.811.142,41	6.772.631,08	38.511,33



TRIBUNAL DE CONTAS DO ESTADO DO PARANÁ

Coordenadoria de Fiscalização Municipal

CÓDIGO	NOME DO PROJETO/ATIVIDADE	FIXAÇÃO	EXECUÇÃO	DIFERENÇA
6001	TRANSPORTE ESCOLAR - ENSINO FUNDAMENTAL	935.734,48	932.978,58	2.755,90
6013	EDUCAÇÃO ESPECIAL	148.160,44	143.230,46	4.929,98
6014	MANUTENÇÃO DO ENSINO INFANTIL (PRE-ESCOLA)	1.473.069,56	1.460.485,55	12.584,01
6094	Mobiliário, Veículos e Equipamentos - Educação Infantil	0,00	0,00	0,00
6095	MANUTENÇÃO DOS CMEIS (CRECHES)	2.575.519,79	2.501.934,83	73.584,96
6002	TRANSPORTE ESCOLAR- EDUCAÇÃO INFANTIL	97.500,00	97.500,00	0,00
5204	AMPLIAÇÃO E REFORMA CMEIs	530.070,00	510.406,55	19.663,45
2029	EDUCAÇÃO DE JOVENS E ADULTOS	141.119,96	140.728,82	391,14
	Dedução de Despesas indevidamente contabilizadas	0,00	-15.624,29	15.624,29
	TOTAL	14.590.170,46	14.352.231,14	237.939,32

6.4 - REMUNERAÇÃO DO MAGISTÉRIO - FUNDEB

ESPECIFICAÇÃO	VALOR
1 - RECEITAS DE TRANSFERÊNCIAS DO FUNDEB	7.742.167,83
2 - PAGAMENTO DOS PROFISSIONAIS DO MAGISTÉRIO	6.785.780,96
3 - RESTOS A PAGAR SEM COBERTURA FINANCEIRA	0,00
4 - SUPERAVIT FINANCEIRO	528.032,76
5 - TOTAL DAS DEDUÇÕES PARA FINS DE APLICAÇÃO DO FUNDEB (3+4)	528.032,76
6 - PERCENTUAL DE APLICAÇÃO DOS RECURSOS DO FUNDEB NA REMUNERAÇÃO DO MAGISTÉRIO $[(2-5)/1]$	80,83

7 - DESPESAS REALIZADAS COM SAÚDE (E.C. 29/2000)

7.1 - DEMONSTRATIVO DO SISTEMA SIM-AM ENVIADO PELO MUNICÍPIO

MUNICÍPIO DE SANTA TEREZINHA DE ITAIPU
RELATÓRIO RESUMIDO DA EXECUÇÃO ORÇAMENTÁRIA - CONSOLIDADO
ORÇAMENTOS FISCAL E DA SEGURIDADE SOCIAL
DEMONSTRATIVO DAS RECEITAS E DESPESAS COM AÇÕES E SERVIÇOS PÚBLICOS DE SAÚDE
01/2015 A 12/2015

RREO - ANEXO 12 (LC, 141/2012, art. 35)

R\$ 1,00

RECEITAS PARA APURAÇÃO DA APLICAÇÃO EM AÇÕES E SERVIÇOS PÚBLICOS DE SAÚDE	PREVISÃO INICIAL	PREVISÃO ATUALIZADA (a)	RECEITAS REALIZADAS	
			Até o Bimestre (b)	% (b/a) x 100
RECEITA DE IMPOSTOS LÍQUIDA (1)	5.578.046,00	6.985.889,51	6.136.837,40	87,85%



TRIBUNAL DE CONTAS DO ESTADO DO PARANÁ

Coordenadoria de Fiscalização Municipal

Imposto Predial e Territorial Urbano - IPTU	1.700.000,00	1.749.320,24	1.453.691,35	83,10%
Imposto sobre Transmissão de Bens Intervivos - ITBI	887.406,00	1.616.565,32	1.351.911,47	83,63%
Imposto sobre Serviços de Qualquer Natureza - ISS	1.827.021,00	2.155.297,96	2.110.174,12	97,91%
Imposto de Renda Retido na Fonte - IRRF	534.338,00	826.153,39	792.237,11	95,89%
Multas, Juros de Mora e Outros Encargos dos Impostos	12.813,00	22.084,60	18.219,92	82,50%
Dívida Ativa dos Impostos	453.829,00	453.829,00	306.172,88	67,46%
Multas, Juros de Mora e Outros Encargos da Dívida Ativa	162.639,00	162.639,00	104.430,55	64,21%
RECEITA DE TRANSFERÊNCIAS CONSTITUCIONAIS E LEGAIS (II)	29.952.559,00	31.474.911,76	29.395.353,39	93,39%
Cota-Parte FPM	16.231.433,00	16.361.433,00	14.642.887,12	89,50%
Cota-Parte ITR	212.649,00	292.649,00	291.443,93	99,59%
Cota-Parte IPVA	1.564.930,00	2.109.100,00	2.180.696,09	103,39%
Cota-Parte ICMS	11.681.353,00	12.406.353,00	12.006.919,51	96,78%
Cota-Parte IPI-Exportação	211.462,00	211.462,00	179.491,98	84,88%
Compensações Financeiras Provenientes de Impostos e Transferências Constitucionais	50.732,00	93.914,76	93.914,76	100,00%
Desoneração ICMS (LC 87/96)	50.732,00	93.914,76	93.914,76	100,00%
Outras	0,00	0,00	0,00	0,00%
TOTAL DAS RECEITAS PARA APURAÇÃO DA APLICAÇÃO EM AÇÕES E SERVIÇOS PÚBLICOS DE SAÚDE (III) = I + II	35.530.605,00	38.460.801,27	35.532.190,79	92,39%

RECEITAS ADICIONAIS PARA FINANCIAMENTO DA SAÚDE	PREVISÃO INICIAL	PREVISÃO ATUALIZADA (c)	RECEITAS REALIZADAS	
			Até o Bimestre (d)	% (d/c) x 100
TRANSFERÊNCIA DE RECURSOS DO SISTEMA ÚNICO DE SAÚDE-SUS	2.728.969,00	2.989.408,97	3.547.203,09	118,66%
Provenientes da União	2.664.273,00	2.770.270,81	3.030.858,37	109,41%
Provenientes dos Estados	64.396,00	190.371,05	449.432,46	236,08%
Provenientes de Outros Municípios	0,00	0,00	0,00	0,00%
Outras Receitas do SUS	300,00	28.767,11	66.912,26	232,60%
TRANSFERÊNCIAS VOLUNTÁRIAS	111,00	1.468,13	861.410,13	58.673,97%
RECEITAS DE OPERAÇÕES DE CRÉDITO VINCULADAS À SAÚDE	0,00	0,00	0,00	0,00%
OUTRAS RECEITAS PARA FINANCIAMENTO DA SAÚDE	0,00	1.023,60	5.083,13	496,59%
TOTAL RECEITAS ADICIONAIS PARA FINANCIAMENTO DA SAÚDE	2.729.080,00	2.991.900,70	4.413.696,35	147,52%

DESPESAS COM SAÚDE (Por Grupo de Natureza da Despesa)	DOTAÇÃO INICIAL	DOTAÇÃO ATUALIZADA (e)	DESPESAS EMPENHADAS		DESPESAS LIQUIDADAS		Inscritas em Restos a Pagar não Processados
			Até o Bimestre (f)	% (f/e) x 100	Até o Bimestre (g)	% (g/e) x 100	
DESPESAS CORRENTES	12.885.288,00	15.801.353,05	15.326.803,74	97,00%	15.166.156,90	95,98%	160.646,84



TRIBUNAL DE CONTAS DO ESTADO DO PARANÁ

Coordenadoria de Fiscalização Municipal

Pessoal e Encargos Sociais	5.497.226,00	6.287.272,47	5.950.506,50	94,64%	5.950.506,50	94,64%	0,00
Juros e Encargos da Dívida	0,00	0,00	0,00	0,00%	0,00	0,00%	0,00
Outras Despesas Correntes	7.388.062,00	9.514.080,58	9.376.297,24	98,55%	9.215.650,40	96,86%	160.646,84
DESPESAS DE CAPITAL	75.062,00	544.618,19	539.891,21	99,13%	422.091,21	77,50%	117.800,00
Investimentos	75.062,00	544.618,19	539.891,21	99,13%	422.091,21	77,50%	117.800,00
Inversões Financeiras	0,00	0,00	0,00	0,00%	0,00	0,00%	0,00
Amortização da Dívida	0,00	0,00	0,00	0,00%	0,00	0,00%	0,00
TOTAL DAS DESPESAS COM SAÚDE (IV)	12.960.350,00	16.345.971,24	15.866.694,95	97,07%	15.588.248,11	95,36%	278.446,84

DESPESAS COM SAÚDE NÃO COMPUTADAS PARA FINS DE APURAÇÃO DO PERCENTUAL MÍNIMO	DOTAÇÃO INICIAL	DOTAÇÃO ATUALIZADA (e)	DESPESAS EMPENHADAS		DESPESAS LIQUIDADAS		Inscritas em Restos a Pagar não Processados
			Até o Bimestre (f)	% (f/e) x 100	Até o Bimestre (g)	% (g/e) x 100	
DESPESAS COM INATIVOS E PENSIONISTAS	0,00	0,00	0,00	0,00%	0,00	0,00%	0,00
DESPESA COM ASSISTÊNCIA À SAÚDE QUE NÃO ATENDE AO PRINCÍPIO DE ACESSO UNIVERSAL	0,00	0,00	0,00	0,00%	0,00	0,00%	0,00
DESPESAS CUSTEADAS COM OUTROS RECURSOS	2.728.969,00	3.304.484,94	3.133.034,52	19,75%	2.948.971,88	18,92%	184.062,64
Recursos de Transferência do Sistema Único de Saúde - SUS	2.664.573,00	3.079.334,04	2.909.276,25	18,34%	2.817.327,61	18,07%	91.948,64
Recursos de Operações de Crédito	0,00	0,00	0,00	0,00%	0,00	0,00%	0,00
Outros Recursos	64.396,00	225.150,90	223.758,27	1,41%	131.644,27	0,84%	92.114,00
OUTRAS AÇÕES E SERVIÇOS NÃO COMPUTADOS	0,00	0,00	46.011,55	0,29%	46.011,55	0,30%	0,00
RESTOS/CONTAS A PAGAR INSCRITOS NO EXERCÍCIO SEM DISPONIBILIDADE FINANCEIRA	0,00	0,00	0,00	0,00%	0,00	0,00%	0,00
DESPESAS CUSTEADAS COM DISPONIBILIDADE DE CAIXA VINCULADA AOS RESTOS A PAGAR CANCELADOS	0,00	0,00	25.024,50	0,16%	25.024,50	0,16%	0,00
DESPESAS CUSTEADAS COM RECURSOS VINCULADOS À PARCELA DO PERCENTUAL MÍNIMO QUE NÃO FOI APLICADA EM AÇÕES E SERVIÇOS DE SAÚDE EM EXERCÍCIOS ANTERIORES	0,00	0,00	0,00	0,00%	0,00	0,00%	0,00
SUPERÁVIT FINANCEIRO DE EXERCÍCIO ANTERIOR NÃO APLICADO EM AÇÕES E SERVIÇOS PÚBLICOS DE SAÚDE	0,00	0,00	168.927,26	1,06%	168.927,26	1,08%	0,00
TOTAL DAS DESPESAS COM AÇÕES E SERVIÇOS PÚBLICOS DE SAÚDE NÃO COMPUTADAS (V)	0,00	0,00	3.372.997,83	21,26%	3.188.935,19	20,46%	184.062,64
TOTAL DAS DESPESAS COM AÇÕES E SERVIÇOS PÚBLICOS DE SAÚDE (VI) = (IV - V)	0,00	0,00	12.493.697,12	78,74%	12.399.312,92	79,54%	94.384,20



TRIBUNAL DE CONTAS DO ESTADO DO PARANÁ

Coordenadoria de Fiscalização Municipal

PERCENTUAL DE APLICAÇÃO EM AÇÕES E SERVIÇOS PÚBLICOS DE SAÚDE SOBRE A RECEITA DE IMPOSTOS LÍQUIDA E TRANSFERÊNCIAS CONSTITUCIONAIS E LEGAIS (VII%) = (VI / IIIb x 100) - LIMITE CONSTITUCIONAL 15%	35,16
--	-------

VALOR REFERENTE À DIFERENÇA ENTRE O VALOR EXECUTADO E O LIMITE MÍNIMO CONSTITUCIONAL [(IIIb * 15%) - VI]	7.163.868,50
--	--------------

EXECUÇÃO DE RESTOS A PAGAR NÃO PROCESSADOS INSCRITOS COM DISPONIBILIDADE DE CAIXA	INSCRITOS	CANCELADOS/PRESCRITOS	PAGOS	A PAGAR	PARCELA CONSIDERADA NO LIMITE
Inscritos em 2015	85.351,26	0,00	0,00	0,00	0,00

CONTROLE DOS RESTOS A PAGAR CANCELADOS OU PRESCRITOS PARA FINS DE APLICAÇÃO DA DISPONIBILIDADE DE CAIXA CONFORME ARTIGO 24, §1º e 2º	RESTOS A PAGAR CANCELADOS OU PRESCRITOS		
	Saldo Inicial	Despesas custeadas no exercício de referência (j)	Saldo Final (Não Aplicado)
Restos a Pagar Cancelados ou Prescritos em 2015	0,00	25.024,50	- 25.024,50

CONTROLE DO VALOR REFERENTE AO PERCENTUAL MÍNIMO NÃO CUMPRIDO EM EXERCÍCIOS ANTERIORES PARA FINS DE APLICAÇÃO DOS RECURSOS VINCULADOS CONFORME ARTIGOS 25 E 26	LIMITE NÃO CUMPRIDO		
	Saldo Inicial	Despesas custeadas no exercício de referência (k)	Saldo Final (Não Aplicado)
Diferença de limite não cumprido em 2015	0,00	0,00	0,00

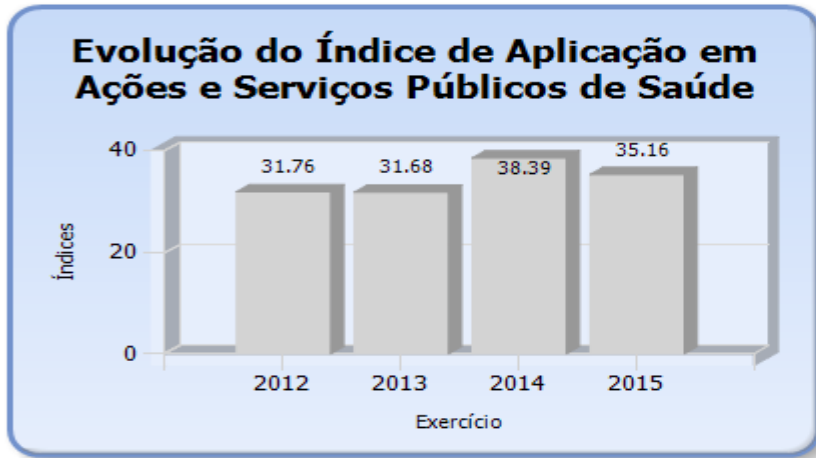
DESPESAS COM SAÚDE (Por Subfunção)	DOTAÇÃO INICIAL	DOTAÇÃO ATUALIZADA (e)	DESPESAS EMPENHADAS		DESPESAS EXECUTADAS		Inscritas em Restos a Pagar não Processados
			Até o Bimestre (l)	% (l/total l) x 100	Até o Bimestre (m)	% (m/total m) x 100	
Atenção Básica	8.294.368,00	11.546.448,34	11.165.520,09	70,37%	10.945.969,57	96,70%	219.550,52
Assistência Hospitalar e Ambulatorial	0,00	0,00	0,00	0,00%	0,00	0,00%	0,00
Suporte Profilático e Terapêutico	4.027.413,00	3.831.228,47	3.762.396,36	23,71%	3.720.543,71	98,20%	41.852,65
Vigilância Sanitária	153.732,00	443.607,43	436.369,45	2,75%	419.325,78	98,37%	17.043,67
Vigilância Epidemiológica	484.837,00	524.687,00	502.409,05	3,17%	502.409,05	95,75%	0,00
Alimentação e Nutrição	0,00	0,00	0,00	0,00%	0,00	0,00%	0,00
Outras Subfunções	0,00	0,00	0,00	0,00%	0,00	0,00%	0,00
TOTAL	12.960.350,00	16.345.971,24	15.866.694,95	100,00%	15.588.248,11	97,07%	278.446,84

Emitido pelo SIM-AM (Sistema de Informações Municipais - Acompanhamento Mensal) do TCE-PR.



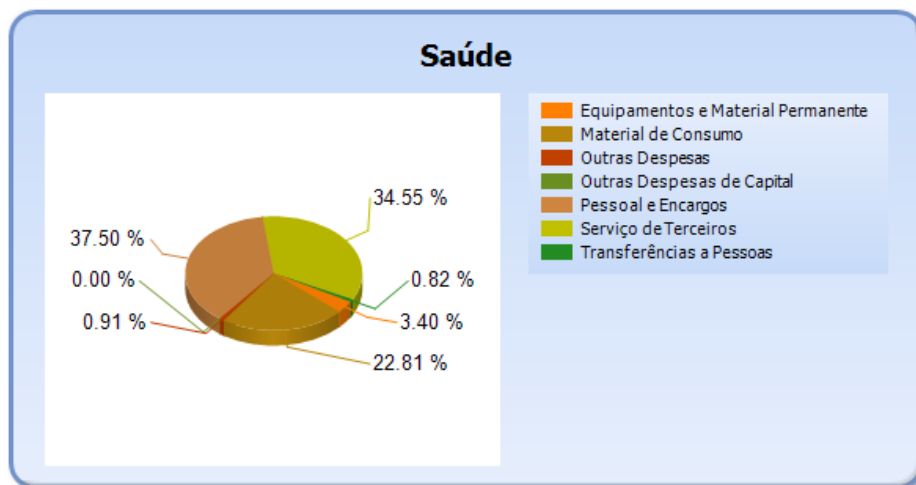
TRIBUNAL DE CONTAS DO ESTADO DO PARANÁ

Coordenadoria de Fiscalização Municipal



7.2 - DETALHAMENTO DA DESPESA COM SAÚDE POR NATUREZA

NATUREZA DA DESPESA	VALOR
CORRENTES	15.326.803,74
Pessoal e Encargos	5.950.506,50
Material de Consumo	3.619.778,94
Serviço de Terceiros	5.482.342,45
Transferências	129.600,00
Transferências a Pessoas	129.600,00
Outras Despesas	144.575,85
DE CAPITAL	539.891,21
Equipamentos e Material Permanente	539.856,50
Outras Despesas de Capital	34,71
TOTAL	15.866.694,95





TRIBUNAL DE CONTAS DO ESTADO DO PARANÁ

Coordenadoria de Fiscalização Municipal

7.3 - DETALHAMENTO DA DESPESA COM SAÚDE POR PROJETOS E ATIVIDADES

CÓDIGO	NOME DO PROJETO/ATIVIDADE	FIXAÇÃO	EXECUÇÃO	DIFERENÇAS
1199	Mobiliário, Veículos e Equipamentos- Manutenção das Atividades de Saúde	464.229,53	460.706,12	3.523,41
1261	MOBILIÁRIO, VEÍCULOS E EQUIPAMENTOS- EMENDA PARLAMENTAR 28490013	1.203,57	0,00	1.203,57
2038	MANUTENÇÃO DAS ATIVIDADES DE SAÚDE	7.706.357,87	7.541.619,38	164.738,49
2039	AGENTES COMUNITÁRIOS DE SAÚDE	804.247,37	775.275,07	28.972,30
2178	PROJETO MAIS MÉDICOS P/O BRASIL - LEI MUN.1515/2014	134.600,00	129.600,00	5.000,00
2181	Manutenção do SAD - Serviço de Atenção Domiciliar	480.000,00	480.000,00	0,00
2206	ESTRATÉGIA DE SAÚDE DA FAMÍLIA	1.550.033,00	1.393.981,33	156.051,67
2207	SAÚDE BUCAL	262.905,00	254.422,07	8.482,93
2036	MANUTENÇÃO DO GABINETE DO SECRETÁRIO DE SAÚDE	140.059,00	129.916,12	10.142,88
2100	MANUTENÇÃO DAS ATIVIDADES DO CONSELHO MUNICIPAL DE SAÚDE	2.813,00	0,00	2.813,00
2041	MANUTENÇÃO DO CEO	866.809,00	857.183,52	9.625,48
2042	SERVIÇOS DE TRANSPORTES DE USUÁRIOS	6.000,00	5.524,59	475,41
1200	Mobiliário, Veículos e Equipamentos - Serviços de Transporte de Usuários	0,00	0,00	0,00
2042	SERVIÇOS DE TRANSPORTES DE USUÁRIOS	783.852,00	762.206,25	21.645,75
2043	MANUTENÇÃO DA FARMÁCIA MUNICIPAL	1.826.653,00	1.814.927,34	11.725,66
2045	MANUTENÇÃO DO CONSÓRCIO INTERMUNICIPAL DE SAÚDE	0,00	0,00	0,00
2176	CONSÓRCIO INTERGESTORES PARANÁ SAÚDE	4.392,96	4.364,41	28,55
2177	SERVIÇO DE ATENDIMENTO MÓVEL DE URGÊNCIA - SAMU	343.521,51	318.190,25	25.331,26
1222	PROGRAMA DE QUALIFICAÇÃO DA VIGILÂNCIA EM SAÚDE	125.975,05	125.975,05	0,00
1223	MOBILIÁRIO, VEÍCULOS E EQUIPAMENTOS - PROGRAMA DE QUALIFICAÇÃO DA VIGILÂNCIA EM SAÚDE	79.150,38	79.150,38	0,00
2046	MANUTENÇÃO DAS ATIVIDADES DE VIGILÂNCIA SANITÁRIA	238.482,00	231.244,02	7.237,98
2134	MANUTENÇÃO DA ASSESSORIA ESPECIAL DE GOVERNO	0,00	0,00	0,00
2046	MANUTENÇÃO DAS ATIVIDADES DE VIGILÂNCIA SANITÁRIA	0,00	0,00	0,00
2044	APOIO A AÇÕES DE VIGILÂNCIA EM SAÚDE	524.687,00	502.409,05	22.277,95
	TOTAL	16.345.971,24	15.866.694,95	479.276,29



TRIBUNAL DE CONTAS DO ESTADO DO PARANÁ

Coordenadoria de Fiscalização Municipal

8 - CONTROLE INTERNO

PONTOS DE VERIFICAÇÃO SOBRE O CONTROLE INTERNO

ITENS DE VERIFICAÇÃO	CONCLUSÃO
Consta do processo o Relatório do Controle Interno?	SIM
O Relatório do Controle Interno encaminhado apresenta os conteúdos mínimos prescritos pelo Tribunal?	SIM
O Relatório do Controle Interno encaminhado apresenta ocorrência de irregularidade passível de desaprovação da gestão?	NÃO

PARTE II - CONSTATAÇÕES DA ANÁLISE

9 - RESULTADO DA ANÁLISE

A análise das contas está cingida aos assuntos contidos no escopo definido na Instrução Normativa nº 108/2015, sendo que a abordagem à luz dos critérios técnicos e legais a que estão sujeitos resultou nos apontamentos indicados nesta relação, os quais foram tratados em detalhes nos subtítulos próprios desta Instrução.

OCORRÊNCIAS CONSTATADAS FACE AO ESCOPO DA ANÁLISE

Tendo em vista os apontamentos elencados anteriormente, as irregularidades serão expressamente caracterizadas e os responsáveis indicados, conforme previsto no art. 352, inc. II do Regimento Interno do TCE-PR.

IRREGULARIDADE	RESPONSÁVEL	CPF	TIPIFICAÇÃO
Divergências de saldos em quaisquer das classes ou grupos do Balanço Patrimonial entre os dados do SIM-AM e a Contabilidade.	CLAUDIO DIRCEU EBERHARD	490.217.709-97	Lei 4320/64 Capítulo IV - Multa L.C.E. 113/2005, art. 87, III, c/§4º.



TRIBUNAL DE CONTAS DO ESTADO DO PARANÁ

Coordenadoria de Fiscalização Municipal

PARTE III - INFORMAÇÕES RELATIVAS AOS PROCESSOS DA ENTIDADE

a) ESCOPO DO PROCEDIMENTO DE ACOMPANHAMENTO REMOTO PARA O EXERCÍCIO

O Procedimento de Acompanhamento Remoto - PROAR teve como objeto de escopo de acompanhamento para o exercício em análise os casos abaixo relacionados:

DESCRIÇÃO DOS CASOS DE ACOMPANHAMENTO
Comparativo entre a Receita declarada pelo Governo Estadual através do Portal da Transparência com a receita declarada pela Entidade através do Sistema de Informações Municipais SIM/AM
Verificação dos Impedidos de Licitar conforme cadastro da União e do Estado x Vencedor da Licitação/Dispensa/Inexigibilidade.
Verificação de acumulação de funções - Contador x Tesoureiro
Licitação por Convite sem o prazo mínimo de cinco dias úteis do último convite e o recebimento das propostas ou da realização do evento.
Diárias pagas em número elevado, em contrário aos princípios da razoabilidade, economicidade e eficiência.
Consumo de Combustível Sem Variação de Quilometragem
Obras Paralisadas
Análise de edital de licitação
Irregularidades em obras paralisadas
Constatação da realização de despesa com Juros e/ou Multa oriunda de pagamento à credor após o vencimento.
Constatação de não atendimento dos itens constantes da IN 89/2013 TCE/PR no quesito divulgação das informações financeiras e orçamentárias da administração pública.
Desproporção de valores gastos com diárias frente ao orçamento da Câmara Municipal, contrariando os princípios da razoabilidade, proporcionalidade, da economicidade e da eficiência.
Manutenção de valores em conciliação bancária suportados por documentos anteriores ao exercício de 2013
Verificação de acumulação de funções de Cargos Inacumuláveis nos termos do Art. 37, XVI da CRFB
Incremento anômalo de gastos com Vigilância Ostensiva/Monitorada (Classificação Econômica - 3.3.90.39.77)
Constatação de pagamento de subsídios de servidores municipais com valor superior ao subsídio do prefeito
Existência de contratações de prestação de serviços efetuadas pelas entidades municipais nas quais participariam do quadro societário das empresas contratadas servidores públicos pertencentes ao quadro de pessoal da contratante.
Comunica o jurisdicionado a respeito de repasses voluntários não cadastrados no SIT
Despesa elevada com escritório privado de advocacia por entidade que possui corpo jurídico.
Gastos elevados com pneus e em desconformidade com quantidade de veículos do município.
Controle na aquisição e dispensa de medicamentos
Despesa Elevada com Coleta e Destinação de Resíduos Sólidos
Identificação de possíveis inconformidades oriundas da contabilização dos atos e fato da administração pública



TRIBUNAL DE CONTAS DO ESTADO DO PARANÁ

Coordenadoria de Fiscalização Municipal

b) - PROCESSOS REFERENTES À ENTIDADE

Demonstra-se a seguir a situação dos processos de responsabilidade da Entidade relativos ao exercício de 2015, conforme consta do banco de dados do TCE/PR:

Nº DO PROCESSO	ASSUNTO	TRÂMITE ATUAL	TIPO ATO	Nº ATO	RESULTADO
146219/15	PRESTAÇÃO DE CONTAS DE TRANSFERÊNCIA	COFIT			
152243/15	PRESTAÇÃO DE CONTAS DE TRANSFERÊNCIA	COFIT			

c) - SITUAÇÃO DAS PRESTAÇÕES DE CONTAS DOS ÚLTIMOS EXERCÍCIOS

Informa-se a seguir a situação das Prestações de Contas, relativas aos últimos exercícios, conforme consta do banco de dados do TCE/PR.

Nº DO PROCESSO	ANO	ASSUNTO	TRÂMITE ATUAL	TIPO ATO	Nº ATO	RESULTADO
182834/12	2011	PRESTAÇÃO DE CONTAS DO PREFEITO MUNICIPAL	DP	PPR	238/2013	Parecer prévio pela regularidade com ressalvas com recomendações
162330/13	2012	PRESTAÇÃO DE CONTAS DO PREFEITO MUNICIPAL	DP	PPR	381/2014	Parecer prévio pela irregularidade com recomendações
212943/14	2013	PRESTAÇÃO DE CONTAS DO PREFEITO MUNICIPAL	COFIM			
185834/15	2014	PRESTAÇÃO DE CONTAS DO PREFEITO MUNICIPAL	DP	PPR	63/2016	Parecer prévio pela regularidade

PARTE IV - DAS MULTAS

Face aos apontamentos deste opinativo, o Responsável fica sujeito à multa, nos termos da legislação em vigor, relativamente às seguintes constatações, sendo que as sanções originadas da Lei Complementar Estadual nº 113/2005 serão impostas de forma cumulativa, na forma do seu art. 87, § 2º.

a) - Decorrentes de Restrições indicadas nesta Instrução

IRREGULARIDADE	RESPONSÁVEL	CPF	TIPIFICAÇÃO
Divergências de saldos em quaisquer das classes ou grupos do Balanço Patrimonial entre os dados do SIM-AM e a Contabilidade.	CLAUDIO DIRCEU EBERHARD	490.217.709-97	Lei 4320/64 Capítulo IV - Multa L.C.E. 113/2005, art. 87, III, c/§4º.



TRIBUNAL DE CONTAS DO ESTADO DO PARANÁ

Coordenadoria de Fiscalização Municipal

PARTE V - CONCLUSÃO

Efetivado o exame da prestação de contas de governo do MUNICÍPIO DE SANTA TEREZINHA DE ITAIPU, relativa ao exercício financeiro de 2015, as constatações que foram aduzidas ao longo deste instrutivo levam a concluir que, no estado em que se encontram no processo, as mencionadas questões ensejam a emissão de Parecer Prévio pela Irregularidade das contas.

Ainda, deve-se assinalar que as referidas ocorrências sujeitam o responsável à multa, nos termos da legislação referenciada em cada um dos itens apontados na Parte IV desta instrução.

Destaca-se, contudo, que as conclusões aqui expostas não elidem responsabilidades por atos não alcançados pelo conteúdo da prestação de contas, não validam divergências em informações de caráter declaratório, não detectadas na análise, e nem eximem anomalias levantadas em outras espécies de procedimentos fiscalizatórios, tais como: Procedimentos de Acompanhamento Remoto, Auditorias, Inspeções, Tomadas de Contas, Comunicação de Irregularidades, Denúncias ou Representações.

Entretanto, por força do princípio do contraditório, do qual decorre o direito à ampla defesa, previsto no art. 5º, LV, da Constituição Federal, e na Lei Complementar Estadual nº 113/2005, é necessária a intimação dos responsáveis abaixo identificados, para que, querendo, apresentem defesa acerca das ocorrências listadas nesta instrução.

Responsáveis para intimação

CARGO/FUNÇÃO	RESPONSÁVEL	CPF	INÍCIO	FIM
Prefeito	CLAUDIO DIRCEU EBERHARD	490.217.709-97	01/01/2013	31/12/2016

É a instrução.

COFIM, 28 de julho de 2016.

Ato emitido por RUTE PERASSOLI CORDEIRO - Analista de Controle - Matrícula nº 516678.

Visto. Adotem-se os expedientes previstos no Regimento Interno deste Tribunal de Contas.